

Ocupación promedio semanal en autobuses en día hábil

Porcentajes por franja horaria y tramo



Ocupación Promedio en Autobuses semana 1 (Lunes 5 a Viernes 9 de Marzo de 2018)

| | | Tramo | Franja Horaria | | | | | | | | |
|---|------------------------------------|-------|----------------|-----|------|-------|-------|-------|-------|-------|-------|
| | | | 4:30-6 | 6-8 | 8-10 | 10-12 | 12-14 | 14-16 | 16-18 | 18-20 | 20-22 |
| Sentido Indios Verdes a Campo Marte | 1-I.V / HILV - Excélsior | 33% | 50% | 28% | 24% | 28% | 25% | 29% | 18% | 18% | 5% |
| | 2-Robles Domínguez - Tres Culturas | 43% | 50% | 30% | 15% | 22% | 24% | 30% | 19% | 10% | 10% |
| | 3-Glorieta Cuitláhuac - Reforma | 43% | 57% | 29% | 33% | 24% | 19% | 30% | 26% | 12% | 5% |
| | 4-Hamburgo - Campo Marte | 58% | 50% | 33% | 11% | 18% | 27% | 27% | 13% | 10% | 6% |
| Sentido Campo Marte a Indios Verdes | 5- Campo Marte - Hamburgo | 18% | 18% | 27% | 23% | 24% | 30% | 40% | 44% | 24% | 18% |
| | 6-Reforma - Glorieta Cuitláhuac | 25% | 9% | 14% | 8% | 39% | 52% | 41% | 77% | 46% | 55% |
| | 7-Tres Culturas - Robles Domínguez | 14% | 20% | 10% | 4% | 10% | 27% | 39% | 33% | 13% | 8% |
| | 8-Excélsior - I. V. / HILV | 15% | 20% | 10% | 4% | 10% | 27% | 39% | 33% | 13% | 8% |

Ocupación Promedio en Autobuses semana 2 (Lunes 12 a Viernes 16 de Marzo de 2018)



| | | Tramo | Franja Horaria | | | | | | | | |
|--|------------------------------------|-------|----------------|-----|------|-------|-------|-------|-------|-------|-------|
| | | | 4:30-6 | 6-8 | 8-10 | 10-12 | 12-14 | 14-16 | 16-18 | 18-20 | 20-22 |
| Sentido Indios Verdes a Campo Marte | 1-I.V / HILV - Excélsior | 34% | 49% | 30% | 18% | 27% | 22% | 18% | 15% | 11% | 6% |
| | 2-Robles Domínguez - Tres Culturas | 36% | 63% | 38% | 34% | 37% | 39% | 15% | 19% | 20% | 13% |
| | 3-Glorieta Cuitláhuac - Reforma | 38% | 63% | 31% | 17% | 27% | 22% | 24% | 13% | 12% | 3% |
| | 4-Hamburgo - Campo Marte | 31% | 41% | 27% | 15% | 26% | 17% | 26% | 22% | 16% | 7% |
| Sentido Campo Marte a Indios Verdes | 5- Campo Marte - Hamburgo | 20% | 21% | 20% | 13% | 24% | 30% | 43% | 44% | 20% | 25% |
| | 6-Reforma - Glorieta Cuitláhuac | 16% | 12% | 20% | 20% | 32% | 47% | 42% | 58% | 31% | 39% |
| | 7-Tres Culturas - Robles Domínguez | 34% | 24% | 15% | 14% | 13% | 24% | 29% | 42% | 22% | 22% |
| | 8-Excélsior - I. V. / HILV | 26% | 24% | 15% | 14% | 13% | 24% | 29% | 42% | 22% | 22% |

Ocupación Promedio en Autobuses semana 3 (Lunes 19 a Viernes 23 de Marzo de 2018)

| | | Tramo | Franja Horaria | | | | | | | | |
|--|------------------------------------|-------|----------------|-----|------|-------|-------|-------|-------|-------|-------|
| | | | 4:30-6 | 6-8 | 8-10 | 10-12 | 12-14 | 14-16 | 16-18 | 18-20 | 20-22 |
| Sentido Indios Verdes a Campo Marte | 1-I.V / HILV - Excélsior | 23% | 40% | 23% | 20% | 29% | 26% | 17% | 15% | 12% | 9% |
| | 2-Robles Domínguez - Tres Culturas | 45% | 61% | 46% | 29% | 33% | 30% | 21% | 24% | 19% | 10% |
| | 3-Glorieta Cuitláhuac - Reforma | 28% | 63% | 33% | 23% | 33% | 21% | 26% | 21% | 12% | 8% |
| | 4-Hamburgo - Campo Marte | 44% | 39% | 29% | 18% | 20% | 18% | 17% | 13% | 8% | 5% |
| Sentido Campo Marte a Indios Verdes | 5- Campo Marte - Hamburgo | 10% | 26% | 17% | 20% | 22% | 28% | 36% | 32% | 20% | 22% |
| | 6-Reforma - Glorieta Cuitláhuac | 29% | 29% | 18% | 28% | 25% | 55% | 37% | 53% | 31% | 53% |
| | 7-Tres Culturas - Robles Domínguez | 26% | 18% | 19% | 15% | 22% | 24% | 6% | 35% | 29% | 17% |
| | 8-Excélsior - I. V. / HILV | 19% | 18% | 19% | 15% | 22% | 24% | 6% | 35% | 29% | 17% |

Ocupación Promedio en Autobuses semana 4 (Lunes 26 a Viernes 30 de Marzo de 2018)

| | | Tramo | Franja Horaria | | | | | | | | |
|--|------------------------------------|-------|----------------|-----|------|-------|-------|-------|-------|-------|-------|
| | | | 4:30-6 | 6-8 | 8-10 | 10-12 | 12-14 | 14-16 | 16-18 | 18-20 | 20-22 |
| Sentido Indios Verdes a Campo Marte | 1-I.V / HILV - Excélsior | 20% | 26% | 21% | 23% | 30% | 22% | 18% | 12% | 17% | 9% |
| | 2-Robles Domínguez - Tres Culturas | 40% | 38% | 33% | 35% | 33% | 20% | 21% | 29% | 20% | 15% |
| | 3-Glorieta Cuitláhuac - Reforma | 33% | 39% | 28% | 22% | 32% | 20% | 23% | 16% | 28% | 13% |
| | 4-Hamburgo - Campo Marte | 28% | 27% | 26% | 25% | 22% | 27% | 27% | 18% | 9% | 20% |
| Sentido Campo Marte a Indios Verdes | 5- Campo Marte - Hamburgo | 12% | 13% | 12% | 15% | 27% | 26% | 39% | 38% | 20% | 15% |
| | 6-Reforma - Glorieta Cuitláhuac | 15% | 17% | 17% | 31% | 30% | 55% | 54% | 53% | 35% | 36% |
| | 7-Tres Culturas - Robles Domínguez | 25% | 12% | 11% | 5% | 40% | 32% | 38% | 48% | 35% | 9% |
| | 8-Excélsior - I. V. / HILV | 30% | 12% | 11% | 5% | 40% | 32% | 38% | 48% | 35% | 9% |

Ocupación Promedio en Autobuses semana 5 (Lunes 2 y Martes 3 de Abril de 2018)

| | | Tramo | Franja Horaria | | | | | | | | |
|---|------------------------------------|-------|----------------|-----|------|-------|-------|-------|-------|-------|-------|
| | | | 4:30-6 | 6-8 | 8-10 | 10-12 | 12-14 | 14-16 | 16-18 | 18-20 | 20-22 |
| Sentido Indios Verdes a Campo Marte | 1-I.V / HILV - Excélsior | 27% | 46% | 54% | 46% | 33% | 27% | 16% | 17% | 10% | 4% |
| | 2-Robles Domínguez - Tres Culturas | 40% | 90% | 52% | 54% | 55% | 33% | 33% | 15% | 5% | 30% |
| | 3-Glorieta Cuitláhuac - Reforma | 58% | 64% | 57% | 45% | 27% | 33% | 16% | 28% | 6% | 8% |
| | 4-Hamburgo - Campo Marte | 30% | 60% | 35% | 34% | 21% | 15% | 22% | 25% | 8% | 10% |
| Sentido Campo Marte a Indios Verdes | 5- Campo Marte - Hamburgo | 20% | 10% | 29% | 27% | 26% | 21% | 42% | 35% | 25% | 18% |
| | 6-Reforma - Glorieta Cuitláhuac | 20% | 19% | 36% | 64% | 58% | 40% | 60% | 58% | 28% | 35% |
| | 7-Tres Culturas - Robles Domínguez | 22% | 35% | 31% | 39% | 55% | 45% | 50% | 50% | 40% | 10% |
| | 8-Excélsior - I. V. / HILV | 30% | 35% | 31% | 39% | 55% | 45% | 50% | 50% | 40% | 10% |



Notas



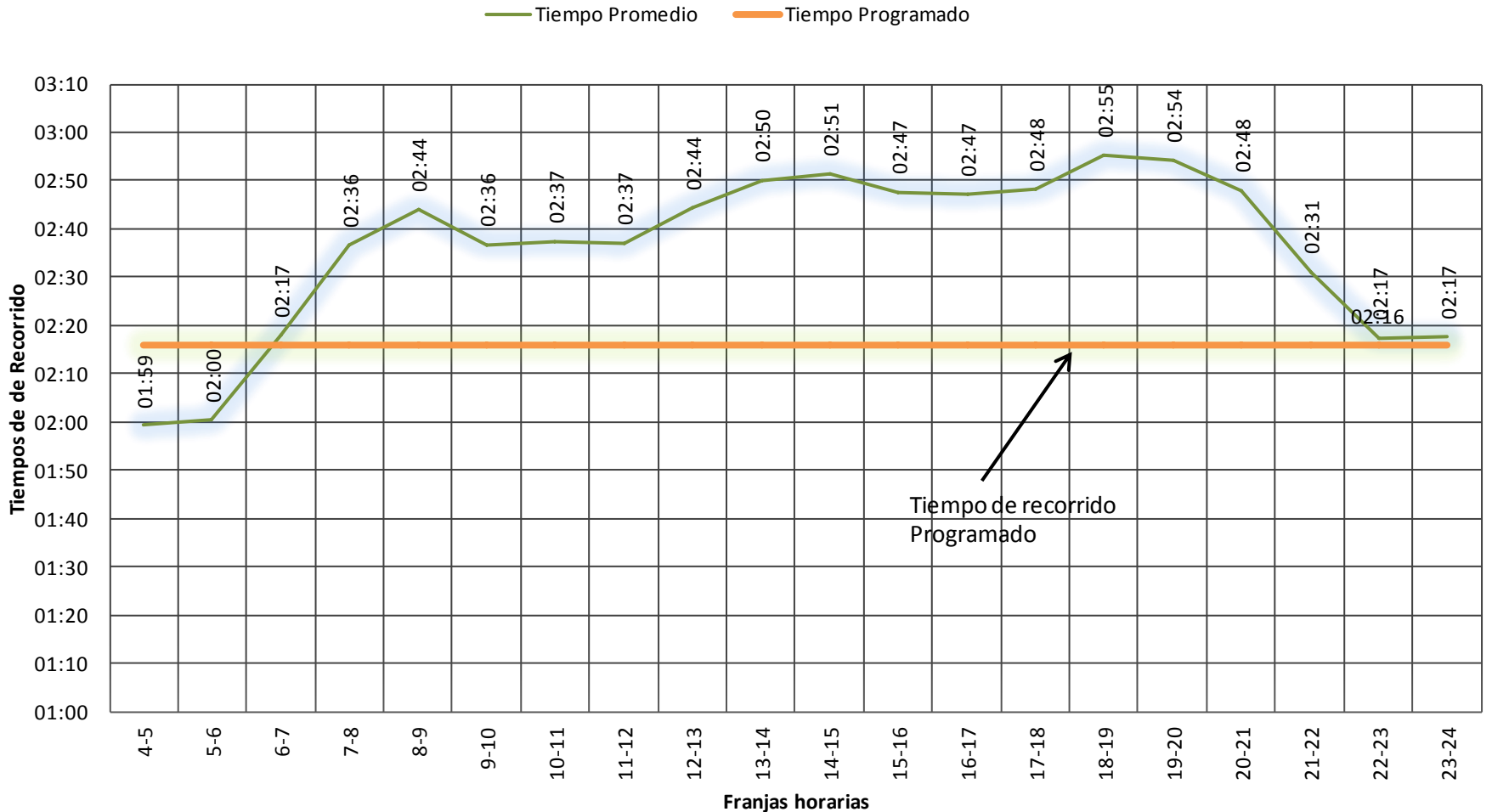
- En promedio, en día hábil, en un punto pasan 40 autobuses en dos horas
- Para sacar las tablas de ocupación, en promedio se revisa la ocupación del 25 % de los pasos por hora (se revisan 10 autobuses cada 2 hrs.)
- Un autobús tiene una capacidad total de 130 pasajeros, de los cuales 86 pueden ir sentados (66%) , por lo que el color verde en las tablas representa que todos los pasajeros van sentados
- El estándar de calidad para el confort del usuario es que los autobuses no rebasen el 85% de su capacidad, por lo que el color amarillo representa que ya no hay lugares disponibles para ir sentado, pero el autobús no rebasa el estándar de calidad para el confort del usuario.
- El color rojo representa una ocupación superior al estándar de calidad para confort al usuario establecido por Metrobús del 85%

Tiempos de recorrido promedio semanal en día hábil

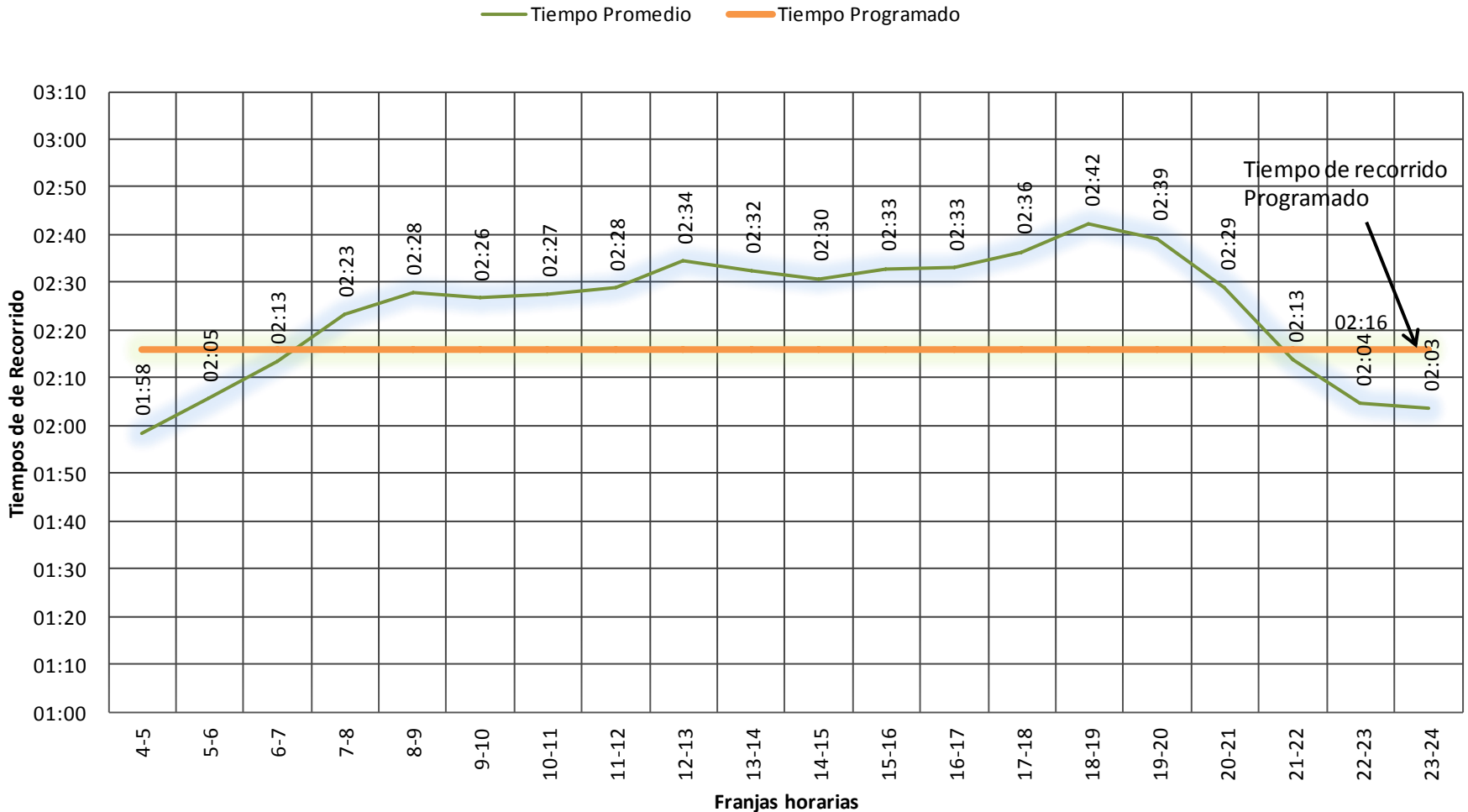
Vuelta completa (Indios Verdes a Campo Marte y
Campo Marte a Indios Verdes)



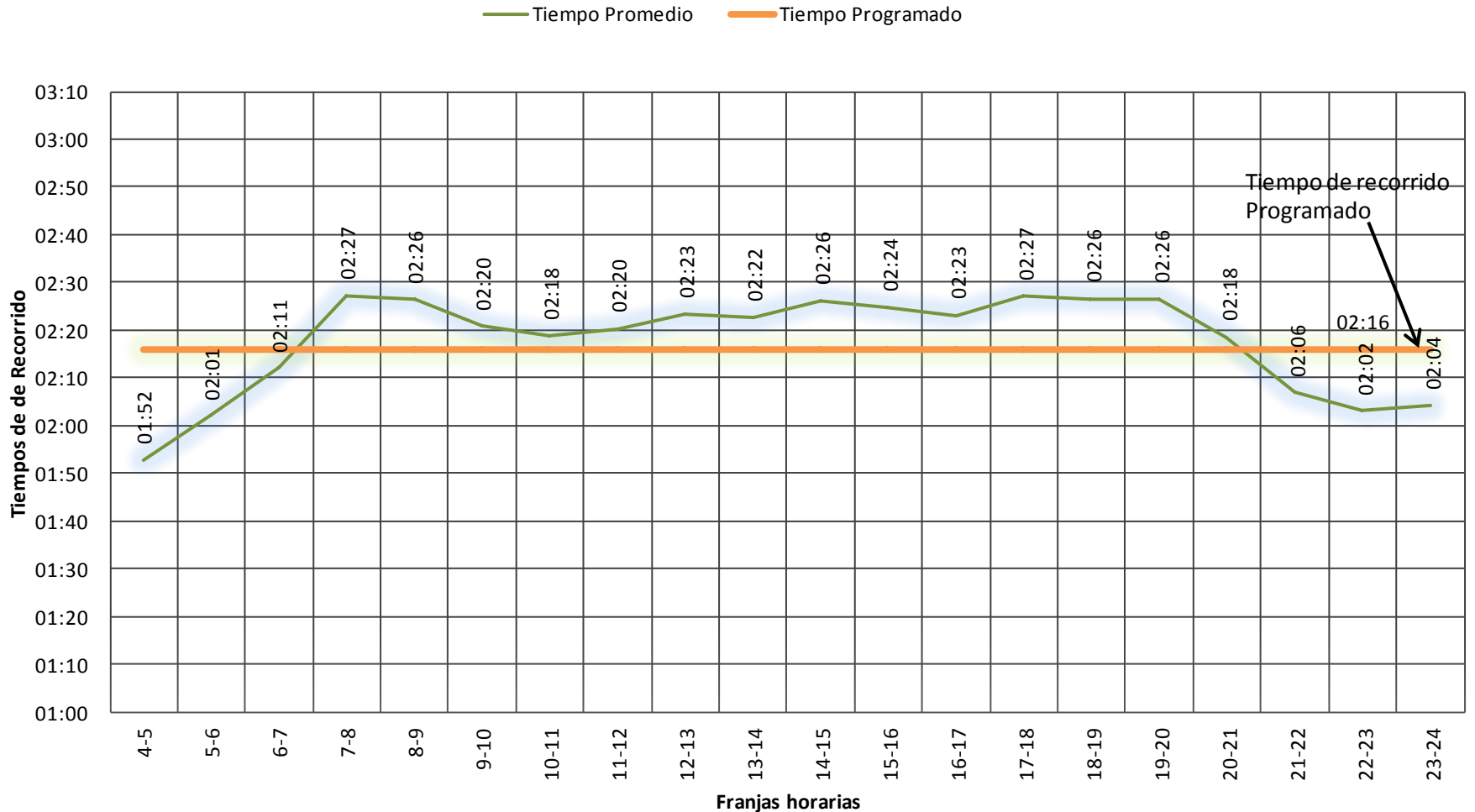
Tiempo de recorrido semana 1 (Lunes 5 a Viernes 9 de Marzo de 2018)



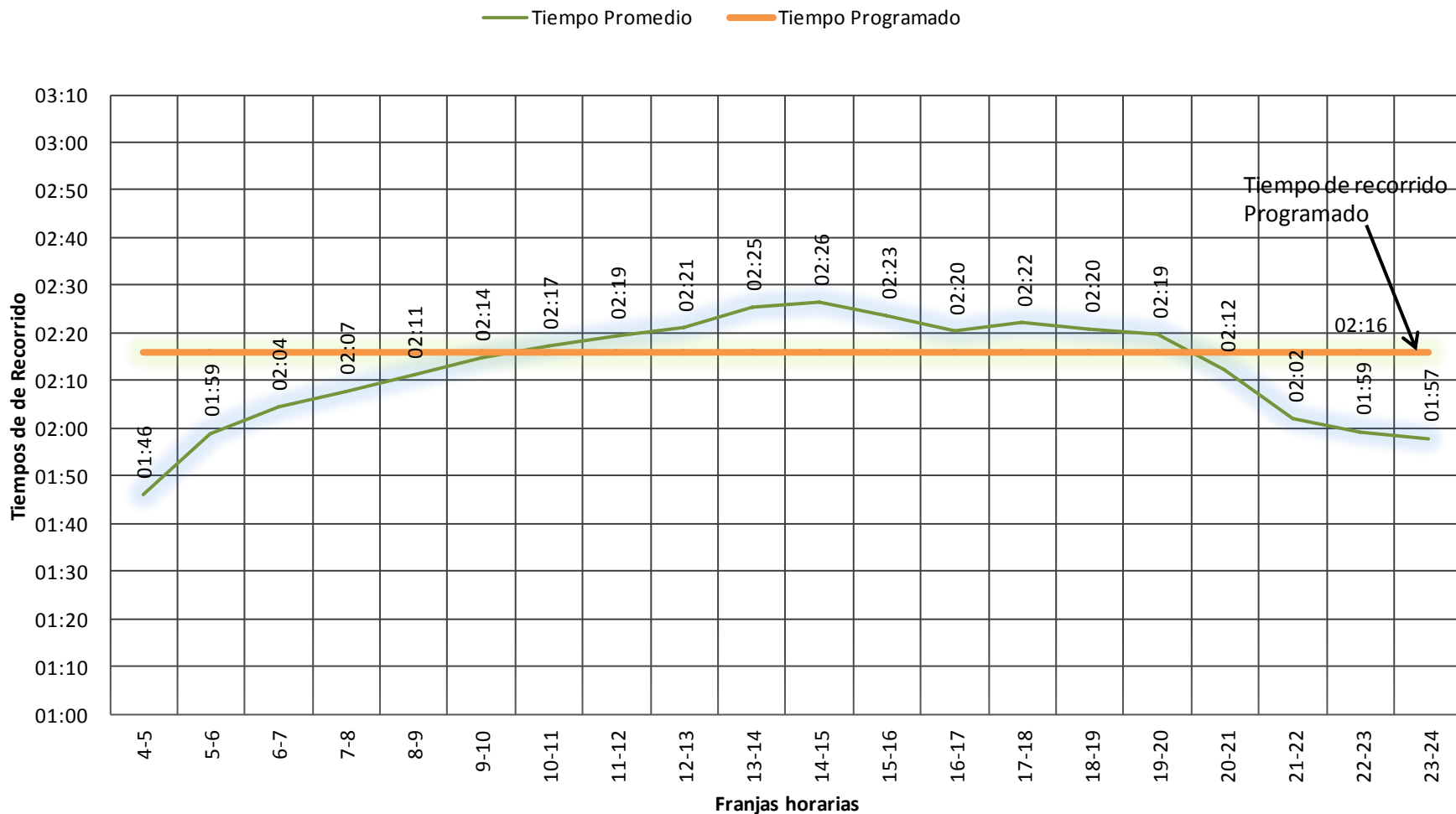
Tiempo de recorrido semana 2 (Lunes 12 a Viernes 16 de Marzo de 2018)



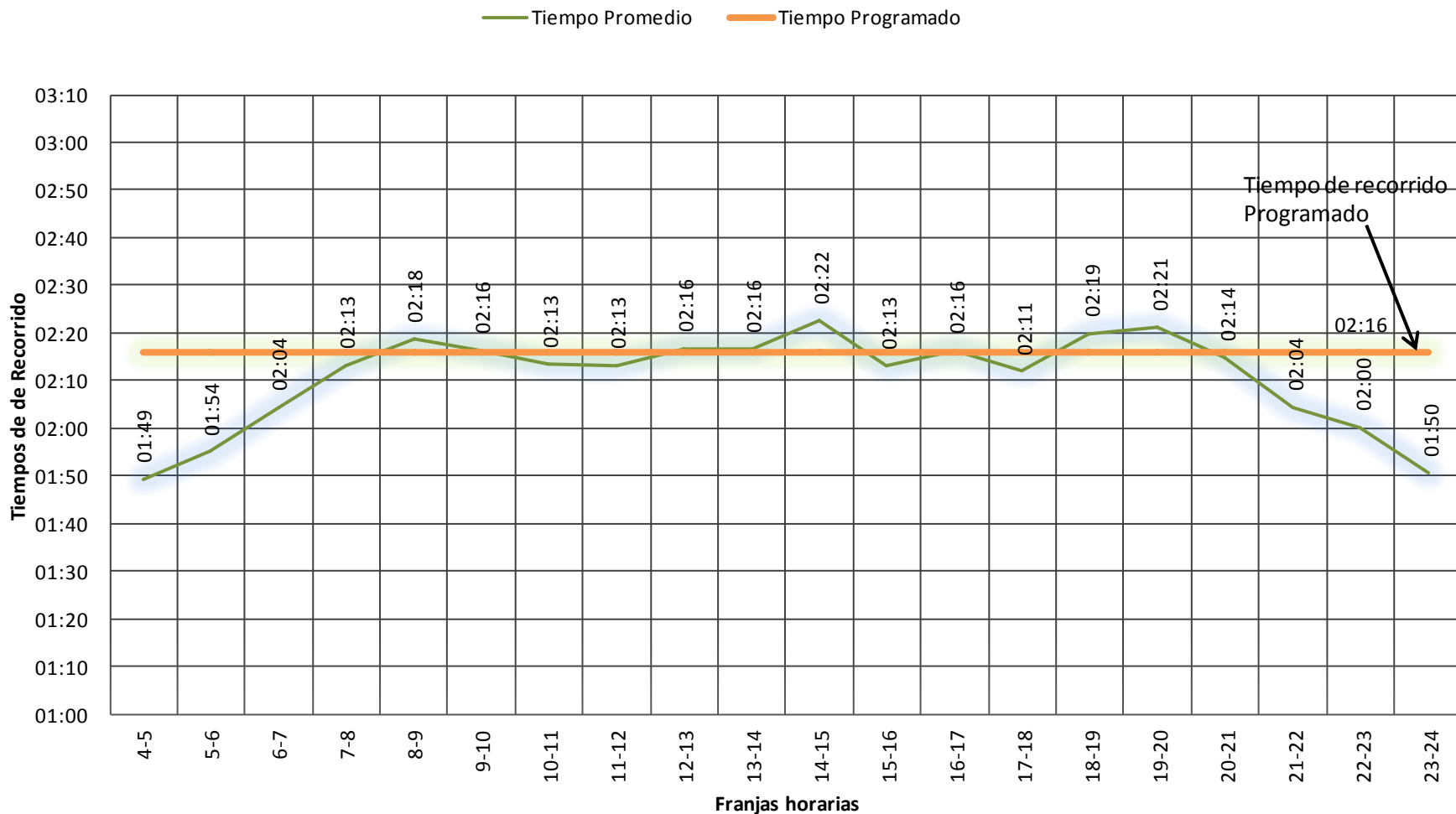
Tiempo de recorrido semana 3 (Lunes 19 a Viernes 23 de Marzo de 2018)



Tiempo de recorrido semana 4 (Lunes 26 a Viernes 30 de Marzo de 2018)



Tiempo de recorrido semana 5 (Lunes 2 de Abril de 2018)





Notas



- El Tiempo de Recorrido es de una vuelta completa, iniciando y terminando en Indios Verdes
- Los tiempos incluyen el tiempo en retornar en las terminales (Indios Verdes y Campo Marte), así como la espera de salida en las mismas.
- De acuerdo a los reportes, el tiempo promedio de recorrido actual de Indios Verdes a Campo Marte es de 57 minutos
- El servicio inicia a las 4:30 a.m. y el último autobús sale de cada terminal a las 00:30 a.m.