

ESTADOS FINANCIEROS  
METROBÚS  
ESTADO DE SITUACIÓN FINANCIERA AL 30 DE SEPTIEMBRE 2017  
(CIFRAS EN MILES DE PESOS)

2017

2017

ACTIVO		PASIVO	
<b>ACTIVO CIRCULANTE</b>		<b>PASIVO CIRCULANTE</b>	
Efectivo y Equivalentes	96,182.7	Cuentas por Pagar a Corto Plazo	3,862.6
Derechos a Recibir Efectivo o Equivalentes		Documentos por Pagar a Corto Plazo	
Derechos a Recibir Bienes o Servicios		Porción a Corto Plazo de la Deuda Pública a Largo Pla:	
Inventarios		Títulos y Valores a Corto Plazo	
Almacenes	75.6	Pasivos Diferidos a Corto Plazo	
Estimación por Pérdida o Deterioro de Activos Circula:		Fond. y Bienes de Terc. en Gtia. y/o Admón. a Corto P:	
Otros Activos Circulantes		Provisiones a Corto Plazo	
		Otros Pasivos a Corto Plazo	48.1
<b>TOTAL DE ACTIVOS CIRCULANTES</b>	<b>96,258.3</b>	<b>TOTAL DE PASIVOS CIRCULANTES</b>	<b>3,930.7</b>
<b>ACTIVO NO CIRCULANTE</b>		<b>PASIVO NO CIRCULANTE</b>	
Inversiones Financieras a Largo Plazo		Cuentas por Pagar a Largo Plazo	
Derechos a Recibir Efectivo o Equivalentes a Largo Pla:		Documentos por Pagar a Largo Plazo	
Bienes Inmuebles, Infraestructura y Construcciones en		Deuda Pública a Largo Plazo	
Bienes Muebles	28,176.4	Pasivos Diferidos a Largo Plazo	
Activos Intangibles	1,522.1	Fond. y Bienes de Terc. en Gtia. y/o Admón. a Largo P:	
Depreciación, Deterioro y Amortización Acumulada de B:	(25,738.3)	Provisiones a Largo Plazo	3,954.5
Activos Diferidos		<b>TOTAL DE PASIVOS NO CIRCULANTES</b>	<b>3,954.5</b>
Estimación por Pérdida o Deterioro de Activos No Circu:		<b>TOTAL DEL PASIVO</b>	<b>7,885.2</b>
Otros Activos No Circulantes		<b>HACIENDA PÚBLICA / PATRIMONIO</b>	
		<b>HACIENDA PÚBLICA / PATRIMONIO CONTRIBUIDO</b>	<b>20,852.5</b>
		Aportaciones	20,707.3
		Donaciones de Capital	
		Actualización de la Hacienda Pública/Patrimonio	145.2
		<b>HACIENDA PÚBLICA / PATRIMONIO GENERADO</b>	<b>71,480.8</b>
		Resultados del Ejercicio (Ahorro / Desahorro)	27,013.3
		Resultados de Ejercicios Anteriores	46,517.1
		Revalúos	
		Reservas	(2,049.6)
		Rectificaciones de Resultados de Ejercicios Anteriores:	
		<b>EXCESO O INSUF. EN LA ACT. DE LA HDA. PÚBL./PATRIM.</b>	
		Resultado por Posición Monetaria	
		Resultado por Tenencia de Activos No Monetarios	
<b>TOTAL DE ACTIVOS NO CIRCULANTES</b>	<b>3,960.2</b>	<b>TOTAL HACIENDA PÚBLICA/PATRIMONIO</b>	<b>92,333.3</b>
<b>TOTAL DEL ACTIVO</b>	<b>100,218.5</b>	<b>TOTAL DEL PASIVO Y HACIENDA PÚBLICA/PATRIMONIO</b>	<b>100,218.5</b>

SUBGERENTE DE CONTABILIDAD Y PRESUPUESTO.

L.C. SANDRA LUZ GALLEGOS ROMERO.

GERENTE DE FINANZAS.

LIC. NADIA LIZBETH VELARDE TAMARIZ.

DIRECTORA DE ADMINISTRACIÓN Y FINANZAS.

LIC. ADRIANA VÉJAR GALVÁN.

BAJO PROTESTA DE DECIR VERDAD QUE LOS ESTADOS FINANCIEROS Y SUS NOTAS, SON RAZONABLEMENTE CORRECTOS Y SON RESPONSABILIDAD DEL EMISOR

Las notas que acompañan al presente Estado Financiero son parte integral del mismo.

ESTADOS FINANCIEROS  
METROBÚS  
ESTADO DE SITUACIÓN FINANCIERA COMPARATIVO AL 30 DE SEPTIEMBRE 2017 Y 2016  
(CIFRAS EN MILES DE PESOS)

	AL 30 DE SEPTIEMBRE DE		VARIACIÓN	
	2017	2016	IMPORTE	PORCENTAJE
<b>ACTIVO</b>				
<b>ACTIVO CIRCULANTE</b>				
Efectivo y Equivalentes	96,182.7	34,081.9	62,100.8	182.2
Derechos a Recibir Efectivo o Equivalentes				
Derechos a Recibir Bienes o Servicios				
Inventarios				
Almacenes	75.6	103.4	(27.8)	(26.9)
Estimación por Pérdida o Deterioro de Activos Circulantes				
Otros Activos Circulantes				
<b>TOTAL DE ACTIVOS CIRCULANTES</b>	<b>96,258.3</b>	<b>34,185.3</b>	<b>62,073.0</b>	<b>181.6</b>
<b>ACTIVO NO CIRCULANTE</b>				
Inversiones Financieras a Largo Plazo				
Derechos a Recibir Efectivo o Equivalentes a Largo Plazo				
Bienes Inmuebles, Infraestructura y Construcciones en Proceso				
Bienes Muebles	28,176.4	34,954.2	(6,777.8)	(19.4)
Activos Intangibles	1,522.1	1,472.2	49.9	3.4
Depreciación, Deterioro y Amortización Acumulada de Bienes	(25,738.3)	(31,623.8)	5,885.5	(18.6)
Activos Diferidos				
Estimación por Pérdida o Deterioro de Activos No Circulantes				
Otros Activos No Circulantes				
<b>TOTAL DE ACTIVOS NO CIRCULANTES</b>	<b>3,960.2</b>	<b>4,802.6</b>	<b>(842.4)</b>	<b>(17.5)</b>
<b>TOTAL DE ACTIVO</b>	<b>100,218.5</b>	<b>38,987.9</b>	<b>61,230.6</b>	<b>157.1</b>
<b>PASIVO</b>				
<b>PASIVO CIRCULANTE</b>				
Cuentas por Pagar a Corto Plazo	3,882.6	3,732.9	149.7	4.0
Documentos por Pagar a Corto Plazo				
Porción a Corto Plazo de la Deuda Pública a Largo Plazo				
Títulos y Valores a Corto Plazo				
Pasivos Diferidos a Corto Plazo				
Fondos y Bienes de Terceros en Garantía y/o Administración a Corto Plazo				
Provisiones a Corto Plazo	48.1	11.7	36.4	311.1
Otros Pasivos a Corto Plazo				
<b>TOTAL DE PASIVOS CIRCULANTES</b>	<b>3,930.7</b>	<b>3,744.6</b>	<b>186.1</b>	<b>5.0</b>
<b>PASIVO NO CIRCULANTE</b>				
Cuentas por Pagar a Largo Plazo				
Documentos por Pagar a Largo Plazo				
Deuda Pública a Largo Plazo				
Pasivos Diferidos a Largo Plazo				
Fondos y Bienes de Terceros en Garantía y/o Administración a Largo Plazo				
Provisiones a Largo Plazo	3,954.5	1,429.4	2,525.1	176.7
<b>TOTAL DE PASIVOS NO CIRCULANTES</b>	<b>3,954.5</b>	<b>1,429.4</b>	<b>2,525.1</b>	<b>176.7</b>
<b>TOTAL DE PASIVO</b>	<b>7,885.2</b>	<b>5,174.0</b>	<b>2,711.2</b>	<b>52.4</b>
<b>HACIENDA PÚBLICA / PATRIMONIO</b>				
<b>HACIENDA PÚBLICA / PATRIMONIO CONTRIBUIDO</b>				
Aportaciones	20,852.5	20,776.1	76.4	0.4
Donaciones de Capital	20,707.3	20,707.3		
Actualización de la Hacienda Pública/Patrimonio	145.2	68.8	(86.6)	(100.0)
			145.2	
<b>HACIENDA PÚBLICA / PATRIMONIO GENERADO</b>	<b>71,480.8</b>	<b>13,037.8</b>	<b>58,443.0</b>	<b>448.3</b>
Resultados del Ejercicio (Ahorro / Desahorro)	27,013.3	7,559.8	19,453.5	257.3
Resultados de Ejercicios Anteriores	46,517.1	(1,692.2)	48,209.3	(2,848.9)
Revalúos		7,170.2	(7,170.2)	(100.0)
Reservas	(2,049.6)		(2,049.6)	
Rectificaciones de Resultados de Ejercicios Anteriores				
<b>EXCESO O INSUFICIENCIA EN LA ACT. DE LA HDA. PÚBLICA/PATRIMONIO</b>				
Resultado por Posición Monetaria				
Resultado por Tenencia de Activos No Monetarios				
<b>TOTAL HACIENDA PÚBLICA/PATRIMONIO</b>	<b>92,333.3</b>	<b>33,813.9</b>	<b>58,519.4</b>	<b>173.1</b>
<b>TOTAL DEL PASIVO Y HACIENDA PÚBLICA/PATRIMONIO</b>	<b>100,218.5</b>	<b>38,987.9</b>	<b>61,230.6</b>	<b>157.1</b>

SUBGERENTE DE CONTABILIDAD Y PRESUPUESTO.

L.C. SANDRA LUZ GALLEGOS ROMERO.

GERENTE DE FINANZAS.

LIC. NADIA LIZBETH VELARDE TAMARIZ.

DIRECTORA DE ADMINISTRACIÓN Y FINANZAS.

LIC. ADRIANA VÉJAR GALVÁN.

BAJO PROTESTA DE DECIR VERDAD QUE LOS ESTADOS FINANCIEROS Y SUS NOTAS, SON RAZONABLEMENTE CORRECTOS Y SON RESPONSABILIDAD DEL EMISOR

Las notas que acompañan al presente Estado Financiero son parte integral del mismo.

ESTADOS FINANCIEROS  
METROBÚS  
ESTADO DE ACTIVIDADES AL 30 DE SEPTIEMBRE 2017  
(CIFRAS EN MILES DE PESOS)

2017

**INGRESOS Y OTROS BENEFICIOS**

<b>INGRESOS DE LA GESTIÓN</b>	<b>63,533.4</b>
Impuestos	
Cuotas y Aportaciones de Seguridad Social	
Contribuciones de Mejoras	
Derechos	
Productos de Tipo Corriente	
Aprovechamientos de Tipo Corriente	
Ingresos por Venta de Bienes y Servicios	63,533.4
Ingresos no Comprendidos en las Fracciones de la Ley de Ingresos, Causados en Ejercicios Fiscales Ant. Pendientes de L	
<b>PARTICIPACIONES, APORTACIONES, TRANSFERENCIAS, ASIGNACIONES, SUBSIDIOS Y OTRAS AYUDAS</b>	<b>417,649.1</b>
Participaciones y Aportaciones	
Transferencia, Asignaciones, Subsidios y Otras Ayudas	417,649.1
<b>OTROS INGRESOS Y BENEFICIOS</b>	<b>3,156.7</b>
Ingresos Financieros	2,908.4
Incremento por Variación de Inventarios	
Disminución del Exceso de Estimaciones por Pérdida, Deterioro u Obsolescencia	
Disminución del Exceso de Provisiones	
Otros Ingresos y Beneficios Varios	248.3
<b>TOTAL DE INGRESOS Y OTROS BENEFICIOS</b>	<b>484,339.2</b>

**GASTOS Y OTRAS PÉRDIDAS**

<b>GASTOS DE FUNCIONAMIENTO</b>	<b>463,609.5</b>
Servicios Personales	42,839.4
Materiales y Suministros	801.1
Servicios Generales	419,969.0
<b>TRANSFERENCIA, ASIGNACIONES, SUBSIDIOS Y OTRAS AYUDAS</b>	
Transferencias Internas y Asignaciones al Sector Público	
Transferencias al Resto del Sector Público	
Subsidios y Subvenciones	
Ayudas Sociales	
Pensiones y Jubilaciones	
Transferencias a Fideicomisos, Mandatos y Contratos Análogos	
Transferencias a la Seguridad Social	
Donativos	
Transferencias al Exterior	
<b>PARTICIPACIONES Y APORTACIONES</b>	
Participaciones	
Aportaciones	
Convenios	
<b>INTERESES, COMISIONES Y OTROS GASTOS DE LA DEUDA PÚBLICA</b>	
Intereses de la Deuda Pública	
Comisiones de la Deuda Pública	
Gastos de la Deuda Pública	
Costo por Coberturas	
Apoyos Financieros	
<b>OTROS GASTOS Y PÉRDIDAS EXTRAORDINARIAS</b>	<b>(6,283.6)</b>
Estimaciones, Depreciaciones, Deterioros, Obsolescencias y Amortizaciones	826.7
Provisiones	
Disminución de Inventarios	
Aumento por Insuficiencia de Estimaciones por Pérdida o Deterioro y Obsolescencia	
Aumento por Insuficiencia de Provisiones	
Otros Gastos	(7,110.3)
<b>INVERSIÓN PÚBLICA</b>	
Inversión Pública no Capitalizable	
<b>TOTAL DE GASTOS Y OTRAS PÉRDIDAS</b>	<b>457,325.9</b>

**RESULTADOS DEL EJERCICIO (AHORRO / DESAHORRO)**

27,013.3

SUBGERENTE DE CONTABILIDAD Y PRESUPUESTO.

  
L.C. SANDRA LUZ GALLEGOS ROMERO.

GERENTE DE FINANZAS.

  
LIC. NADIA LIZBETH VELARDE TAMARIZ.

DIRECTORA DE ADMINISTRACIÓN Y FINANZAS.

  
LIC. ADRIANA VÉJAR GALVÁN.

BAJO PROTESTA DE DECIR VERDAD QUE LOS ESTADOS FINANCIEROS Y SUS NOTAS, SON RAZONABLEMENTE CORRECTOS Y SON RESPONSABILIDAD DEL EMISOR

Las notas que acompañan al presente Estado Financiero son parte integral del mismo

ESTADOS FINANCIEROS  
METROBÚS  
ESTADO DE ACTIVIDADES COMPARATIVO AL 30 DE SEPTIEMBRE 2017 Y 2016  
(CIFRAS EN MILES DE PESOS)

	AL 30 DE SEPTIEMBRE DE		VARIACIÓN	
	2017	2016	IMPORTE	PORCENTAJE
<b>INGRESOS Y OTROS BENEFICIOS</b>				
<b>INGRESOS DE LA GESTIÓN</b>	63,533.4	38,538.6	24,994.8	64.9
Impuestos				
Cuotas y Aportaciones de Seguridad Social				
Contribuciones de Mejoras				
Derechos				
Productos de Tipo Corriente				
Aprovechamientos de Tipo Corriente				
Ingresos por Venta de Bienes y Servicios	63,533.4	38,538.6	24,994.8	64.9
Ing. no Comp. en las Fracc. de la Ley de Ing., Causados en Ej. Fiscales Ant. Pend.				
<b>PARTICIPACIONES, APORT., TRANSF., ASIGNACIONES, SUBSIDIOS Y OTRAS AYUDAS</b>	417,649.1	161,961.2	255,687.9	157.9
Participaciones y Aportaciones				
Transferencia, Asignaciones, Subsidios y Otras Ayudas	417,649.1	161,961.2	255,687.9	157.9
<b>OTROS INGRESOS Y BENEFICIOS</b>	3,156.7	638.6	2,518.1	394.3
Ingresos Financieros	2,908.4	638.6	2,269.8	355.4
Incremento por Variación de Inventarios				
Disminución del Exceso de Estimaciones por Pérdida, Deterioro u Obsolescencia				
Disminución del Exceso de Provisiones				
Otros Ingresos y Beneficios Varios	248.3		248.3	
<b>TOTAL DE INGRESOS Y OTROS BENEFICIOS</b>	<b>484,339.2</b>	<b>201,138.4</b>	<b>283,200.8</b>	<b>140.8</b>
<b>GASTOS Y OTRAS PÉRDIDAS</b>				
<b>GASTOS DE FUNCIONAMIENTO</b>	463,609.5	192,597.9	271,011.6	140.7
Servicios Personales	42,839.4	42,508.8	330.6	0.8
Materiales y Suministros	801.1	621.7	179.4	28.9
Servicios Generales	419,969.0	149,467.4	270,501.6	181.0
<b>TRANSFERENCIA, ASIGNACIONES, SUBSIDIOS Y OTRAS AYUDAS</b>				
Transferencias Internas y Asignaciones al Sector Público				
Transferencias al Resto del Sector Público				
Subsidios y Subvenciones				
Ayudas Sociales				
Pensiones y Jubilaciones				
Transferencias a Fideicomisos, Mandatos y Contratos Análogos				
Transferencias a la Seguridad Social				
Donativos				
Transferencias al Exterior				
<b>PARTICIPACIONES Y APORTACIONES</b>				
Participaciones				
Aportaciones				
Convenios				
<b>INTERESES, COMISIONES Y OTROS GASTOS DE LA DEUDA PÚBLICA</b>				
Intereses de la Deuda Pública				
Comisiones de la Deuda Pública				
Gastos de la Deuda Pública				
Costo por Coberturas				
Apoyos Financieros				
<b>OTROS GASTOS Y PÉRDIDAS EXTRAORDINARIAS</b>	(6,283.6)	980.7	(7,264.3)	(740.7)
Estimaciones, Depreciaciones, Deterioros, Obsolescencias y Amortizaciones	826.7	980.7	(154.0)	(15.7)
Provisiones				
Disminución de Inventarios				
Aumento por Insuficiencia de Estimaciones por Pérdida o Deterioro y Obsolescencia				
Aumento por Insuficiencia de Provisiones				
Otros Gastos	(7,110.3)		(7,110.3)	
<b>INVERSIÓN PÚBLICA</b>				
Inversión Pública no Capitalizable				
<b>TOTAL DE GASTOS Y OTRAS PÉRDIDAS</b>	<b>457,325.9</b>	<b>193,578.6</b>	<b>263,747.3</b>	<b>136.2</b>
<b>RESULTADOS DEL EJERCICIO (AHORRO / DESAHORRO)</b>	<b>27,013.3</b>	<b>7,559.8</b>	<b>19,453.5</b>	<b>257.3</b>

SUBGERENTE DE CONTABILIDAD Y PRESUPUESTO.

L.C. SANDRA LUZ GALLEGOS ROMERO.

GERENTE DE FINANZAS.

LIC. NADIA LIZBETH VELARDE TAMARIZ.

DIRECTORA DE ADMINISTRACIÓN Y FINANZAS.

LIC. ADRIANA VÉJAR GALVÁN.

BAJO PROTESTA DE DECIR VERDAD QUE LOS ESTADOS FINANCIEROS Y SUS NOTAS, SON RAZONABLEMENTE CORRECTOS Y SON RESPONSABILIDAD DEL EMISOR

Las notas que acompañan al presente Estado Financiero son parte Integral del mismo

**ESTADOS FINANCIEROS  
METROBÚS  
ESTADO DE CAMBIOS EN LA SITUACIÓN FINANCIERA AL 30 DE SEPTIEMBRE 2017  
(CIFRAS EN MILES DE PESOS)**

CONCEPTO	ORIGEN 2017	APLICACIÓN 2017
<b>ACTIVO</b>		
<b>ACTIVO CIRCULANTE</b>		
Efectivo y Equivalentes		62,100.8
Derechos a Recibir Efectivo o Equivalentes		
Derechos a Recibir Bienes o Servicios		
Inventarios		
Almacenes	27.8	
Estimación por Pérdida o Deterioro de Activos Circulantes		
Otros Activos Circulantes		
<b>ACTIVO NO CIRCULANTE</b>		
Inversiones Financieras a Largo Plazo		
Derechos a Recibir Efectivo o Equivalentes a Largo Plazo		
Bienes Inmuebles, Infraestructura y Construcciones en Proceso		
Bienes Muebles	6,777.8	
Activos Intangibles		49.9
Depreciación, Deterioro y Amortización Acumulada de Bienes		5,885.5
Activos Diferidos		
Estimación por Pérdida o Deterioro de Activos No Circulantes		
Otros Activos No Circulantes		
<b>PASIVO</b>		
<b>PASIVO CIRCULANTE</b>		
Cuentas por Pagar a Corto Plazo	149.7	
Documentos por Pagar a Corto Plazo		
Porción a Corto Plazo de la Deuda Pública a Largo Plazo		
Títulos y Valores a Corto Plazo		
Pasivos Diferidos a Corto Plazo		
Fondos y Bienes de Terceros en Garantía y/o Administración a Corto Plazo		
Provisiones a Corto Plazo		
Otros Pasivos a Corto Plazo	36.4	
<b>PASIVO NO CIRCULANTE</b>		
Cuentas por Pagar a Largo Plazo		
Documentos por Pagar a Largo Plazo		
Deuda Pública a Largo Plazo		
Pasivos Diferidos a Largo Plazo		
Fondos y Bienes de Terceros en Garantía y/o Administración a Largo Plazo		
Provisiones a Largo Plazo	2,525.1	
<b>HACIENDA PÚBLICA / PATRIMONIO</b>		
<b>HACIENDA PÚBLICA / PATRIMONIO CONTRIBUIDO</b>		
Aportaciones		
Donaciones de Capital		68.8
Actualización de la Hacienda Pública/Patrimonio	145.2	
<b>HACIENDA PÚBLICA / PATRIMONIO GENERADO</b>		
Resultados del Ejercicio (Ahorro / Desahorro)	19,453.5	
Resultados de Ejercicios Anteriores	48,209.3	
Revalúos		7,170.2
Reservas		2,049.6
Rectificaciones de Resultados de Ejercicios Anteriores		
<b>EXCESO O INSUFICIENCIA EN LA ACT. DE LA HDA. PÚBLICA/PATRIMONIO</b>		
Resultado por Posición Monetaria		
Resultado por Tenencia de Activos No Monetarios		
<b>TOTAL DE ACTIVO, PASIVO Y HACIENDA PÚBLICA/PATRIMONIO</b>	<b>77,324.8</b>	<b>77,324.8</b>

SUBGERENTE DE CONTABILIDAD Y PRESUPUESTO.

L.C. SANDRA LUZ GALLEGOS ROMERO.

GERENTE DE FINANZAS.

L.C. NADIA LIZBETH VELARDE TAMARIZ.

DIRECTORA DE ADMINISTRACIÓN Y FINANZAS.

LIC. ADRIANA VÉJAR GALVÁN.

BAJO PROTESTA DE DECIR VERDAD QUE LOS ESTADOS FINANCIEROS Y SUS NOTAS, SON RAZONABLEMENTE CORRECTOS Y SON RESPONSABILIDAD DEL EMISOR

Las notas que acompañan al presente Estado Financiero son parte integral del mismo

ESTADOS FINANCIEROS  
METROBÚS  
ESTADO DE FLUJOS DE EFECTIVO AL 30 DE SEPTIEMBRE 2017 Y 2016  
(CIFRAS EN MILES DE PESOS)

RUBROS	2017	2016
<b>FLUJOS DE EFECTIVO DE LAS ACTIVIDADES DE OPERACIÓN</b>		
<b>ORIGEN</b>	<b>484,339.2</b>	<b>201,138.4</b>
Impuestos		
Cuotas y Aportaciones de Seguridad Social		
Contribuciones de Mejoras		
Derechos		
Productos de Tipo Corriente		
Aprovechamiento de Tipo Corriente		
Ingresos por Ventas de Bienes y Servicios	63,533.4	38,538.6
Ingresos no Comprendidos en las Frac. de la Ley de Ingresos, Causados en Ejerc. Fiscales Anteriores Pendientes de Liquidación o Pago		
Participaciones y Aportaciones		
Transferencias, Asignaciones, Subsidios y Otras Ayudas	417,649.1	161,961.2
Otros Orígenes de Operación	3,156.7	638.6
<b>APLICACIÓN</b>	<b>463,609.5</b>	<b>192,597.9</b>
Servicios Personales	42,839.4	42,508.8
Materiales y Suministros	801.1	621.7
Servicios Generales	419,969.0	149,467.4
Transferencias Internas y Asignaciones al Sector Público		
Transferencias al Resto del Sector Público		
Subsidios y Subvenciones		
Ayudas Sociales		
Pensiones y Jubilaciones		
Transferencias a Fideicomisos, Mandatos y Contratos Análogos		
Transferencias a la Seguridad Social		
Donativos		
Transferencias al Exterior		
Participaciones		
Aportaciones		
Convenios		
Otras Aplicaciones de Operación		
<b>FLUJOS NETOS DE EFECTIVO POR ACTIVIDADES DE OPERACIÓN</b>	<b>20,729.7</b>	<b>8,540.5</b>
<b>FLUJOS DE EFECTIVO DE LAS ACTIVIDADES DE INVERSIÓN</b>		
<b>ORIGEN</b>	<b>31,590.6</b>	<b>28.9</b>
Bienes Inmuebles, Infraestructura y Construcciones en Proceso		
Bienes Muebles	15.7	28.9
Otros Orígenes de Inversión	31,574.9	
<b>APLICACIÓN</b>	<b>68.8</b>	<b>10,120.0</b>
Bienes Inmuebles, Infraestructura y Construcciones en Proceso		
Bienes Muebles		822.8
Otros Orígenes de Inversión	68.8	9,297.2
<b>FLUJOS NETOS DE EFECTIVO POR ACTIVIDADES DE INVERSIÓN</b>	<b>31,521.8</b>	<b>(10,091.1)</b>
<b>FLUJO DE EFECTIVO DE LAS ACTIVIDADES DE FINANCIAMIENTO</b>		
<b>ORIGEN</b>	<b>9,821.5</b>	<b>3,362.3</b>
Endeudamiento Neto		
Interno		
Externo		
Otros Orígenes de Financiamiento	9,821.5	3,362.3
<b>APLICACIÓN</b>	<b>(27.8)</b>	
Servicios de la Deuda		
Interno		
Externo		
Otras Aplicaciones de Financiamiento	(27.8)	
<b>FLUJOS NETO DE EFECTIVO POR ACTIVIDADES DE FINANCIAMIENTO</b>	<b>9,849.3</b>	<b>3,362.3</b>
<b>INCREMENTO / DISMINUCIÓN NETA EN EL EFECTIVO Y EQUIVALENTES AL EFECTIVO</b>	<b>62,100.8</b>	<b>1,811.7</b>
<b>EFECTIVO Y EQUIVALENTES AL EFECTIVO AL INICIO DEL EJERCICIO</b>	<b>34,081.9</b>	<b>32,270.2</b>
<b>EFECTIVO Y EQUIVALENTES AL EFECTIVO AL FINAL DEL EJERCICIO</b>	<b>96,182.7</b>	<b>34,081.9</b>

SUBGERENTE DE CONTABILIDAD Y PRESUPUESTO.



L.C. SANDRA LUZ GALLEGOS ROMERO.

GERENTE DE FINANZAS.



LIC. NADIA LIZBETH VELARDE TAMARIZ

DIRECTORA DE ADMINISTRACIÓN Y FINANZAS.




LIC. ADRIANA VÉJAR GALVÁN.

BAJO PROTESTA DE DECIR VERDAD QUE LOS ESTADOS FINANCIEROS Y SUS NOTAS, SON RAZONABLEMENTE CORRECTOS Y SON RESPONSABILIDAD DEL EMISOR

ESTADOS FINANCIEROS  
METROBÚS  
ESTADO DE VARIACIÓN EN LA HACIENDA PÚBLICA AL 30 DE SEPTIEMBRE 2017  
(CIFRAS EN MILES DE PESOS)

CONCEPTO	HACIENDA PÚBLICA / PATRIMONIO CONTRIBUIDO	HACIENDA PÚBLICA / PATRIMONIO GENERADO DE EJERCICIOS ANTERIORES	HACIENDA PÚBLICA / PATRIMONIO GENERADO DEL EJERCICIO	AJUSTES POR CAMBIOS DE VALOR	TOTAL
<b>HACIENDA PÚBLICA / PATRIMONIO NETO AL FINAL DE EJERCICIO ANTERIOR 2015</b>	20,747.2	6,469.5	(8,161.7)	7,170.2	26,225.2
RECTIFICACIONES DE RESULTADOS DE EJERCICIOS ANTERIORES					
Cambios en Políticas Contables					
Cambios por Errores Contables					
<b>PATRIMONIO NETO INICIAL AJUSTADO DEL EJERCICIO</b>	(39.9)				(39.9)
Aportaciones					
Donaciones de Capital	(39.9)				
Actualizaciones de la Hacienda Pública / Patrimonio					
<b>VARIACIONES DE LA HACIENDA PÚBLICA / PATRIMONIO NETO DEL EJERCICIO</b>		(8,161.7)	56,371.0	(2,109.7)	46,099.6
Resultados del Ejercicio (Ahorro / Desahorro)			48,209.3		
Resultados de Ejercicio Anteriores		(8,161.7)	8,161.7		
Revalúos				(60.1)	
Reservas				(2,049.6)	
<b>HACIENDA PÚBLICA / PATRIMONIO NETO FINAL DEL EJERCICIO 2016</b>	20,707.3	(1,692.2)	48,209.3	5,060.5	72,284.9
<b>CAMBIOS EN LA HACIENDA PÚBLICA / PATRIMONIO NETO DEL 2017</b>	145.2				145.2
Aportaciones					
Donaciones de Capital					
Actualizaciones de la Hacienda Pública / Patrimonio	145.2				
<b>VARIACIONES DE LA HACIENDA PÚBLICA / PATRIMONIO NETO DEL EJERCICIO</b>		48,209.3	(21,196.0)	(7,110.1)	19,903.2
Resultados del Ejercicio (Ahorro / Desahorro)			27,013.3		
Resultados de Ejercicio Anteriores		48,209.3	(48,209.3)		
Revalúos				(7,110.1)	
Reservas					
<b>SALDO NETO EN LA HACIENDA PÚBLICA / PATRIMONIO 2017</b>	20,852.5	46,517.1	27,013.3	(2,049.6)	92,333.3

SUBGERENTE DE CONTABILIDAD Y PRESUPUESTO.




L.C. SANDRA LUZ GALLEGOS ROMERO.

GERENTE DE FINANZAS.



LIC. NADIA LIZBETH VELARDE TAMARIZ.

DIRECTORA DE ADMINISTRACIÓN Y FINANZAS.



LIC. ADRIANA VÉJAR GALVÁN.

BAJO PROTESTA DE DECIR VERDAD QUE LOS ESTADOS FINANCIEROS Y SUS NOTAS, SON RAZONABLEMENTE CORRECTOS Y SON RESPONSABILIDAD DEL EMISOR

ESTADOS FINANCIEROS  
METROBÚS  
ESTADO ANALÍTICO DE LA DEUDA Y OTROS PASIVOS AL 30 DE SEPTIEMBRE 2017  
(CIFRAS EN MILES DE PESOS)

DENOMINACIÓN DE LAS DEUDAS	MONEDA DE CONTRATACIÓN	INSTITUCIÓN O O PAÍS ACREEDOR	SALDO INICIAL DEL PERIODO	SALDO FINAL DEL PERIODO
<b>DEUDA PÚBLICA</b>				
CORTO PLAZO:				
DEUDA INTERNA				
Instituciones del Crédito				
Títulos y Valores				
Arrendamientos Financieros				
DEUDA EXTERNA				
Organismos Financieros Internacionales				
Deuda Bilateral				
Títulos y Valores				
Arrendamientos Financieros				
SUBTOTAL A CORTO PLAZO				
LARGO PLAZO:				
DEUDA INTERNA				
Instituciones del Crédito				
Títulos y Valores				
Arrendamientos Financieros				
DEUDA EXTERNA				
Organismos Financieros Internacionales				
Deuda Bilateral				
Títulos y Valores				
Arrendamientos Financieros				
SUBTOTAL A LARGO PLAZO				
OTROS PASIVOS			5,174.0	7,885.2
<b>TOTAL DEUDA Y OTROS PASIVOS</b>			<b>5,174.0</b>	<b>7,885.2</b>

SUBGERENTE DE CONTABILIDAD Y PRESUPUESTO.




L.C. SANDRA LUZ GALLEGOS ROMERO.

GERENTE DE FINANZAS.



LIC. NADIA LIZBETH VELARDE TAMARIZ.

DIRECTORA DE ADMINISTRACIÓN Y FINANZAS.



LIC. ADRIANA VÉJAR GALVÁN.

BAJO PROTESTA DE DECIR VERDAD QUE LOS ESTADOS FINANCIEROS Y SUS NOTAS, SON RAZONABLEMENTE CORRECTOS Y SON RESPONSABILIDAD DEL EMISOR

Las notas que acompañan al presente Estado Financiero son parte integral del mismo



ESTADOS FINANCIEROS  
METROBÚS  
ESTADO ANALÍTICO DEL ACTIVO AL 30 DE SEPTIEMBRE 2017  
(CIFRAS EN MILES DE PESOS)

CONCEPTO	SALDO INICIAL	CARGOS DEL PERIODO	ABONOS DEL PERIODO	SALDO FINAL	VARIACIÓN DEL PERIODO
<b>ACTIVO</b>	<b>98,014.9</b>	<b>3,694,555.4</b>	<b>3,692,351.8</b>	<b>100,218.5</b>	<b>2,203.6</b>
<b>ACTIVO CIRCULANTE</b>	<b>93,825.9</b>	<b>3,687,866.9</b>	<b>3,685,434.5</b>	<b>96,258.3</b>	<b>2,432.4</b>
Efectivo y Equivalentes	93,750.3	3,634,235.0	3,631,802.6	96,182.7	2,432.4
Derechos a Recibir Efectivo o Equivalentes		53,499.4	53,499.4		
Derechos a Recibir Bienes o Servicios					
Inventarios					
Almacenes	75.6	132.5	132.5	75.6	
Estimación por Pérdida o Deterioro de Activos Circulantes					
Otros Activos Circulantes					
<b>ACTIVO NO CIRCULANTE</b>	<b>4,189.0</b>	<b>6,688.5</b>	<b>6,917.3</b>	<b>3,960.2</b>	<b>(228.8)</b>
Inversiones Financieras a Largo Plazo					
Derechos a Recibir Efectivo o Equivalentes a Largo Plazo					
Bienes Inmuebles, Infraestructura y Construcciones en Proceso					
Bienes Muebles	34,932.9	88.2	6,844.7	28,176.4	(6,756.5)
Activos Intangibles	1,522.1			1,522.1	
Depreciación, Deterioro y Amortización Acumulada de Bienes	(32,266.0)	6,600.3	72.6	(25,738.3)	6,527.7
Activos Diferidos					
Estimación por Pérdida o Deterioro de Activos No Circulantes					
Otros Activos No Circulantes					

SUBGERENTE DE CONTABILIDAD Y PRESUPUESTO.

  
L.C. SANDRA LUZ GALLEGOS ROMERO.

GERENTE DE FINANZAS.

  
L.C. NADIA LIZBETH VELARDE TAMARIZ.

DIRECTORA DE ADMINISTRACIÓN Y FINANZAS.

  
LIC. ADRIANA VÉJAR GALVÁN.

BAJO PROTESTA DE DECIR VERDAD QUE LOS ESTADOS FINANCIEROS Y SUS NOTAS, SON RAZONABLEMENTE CORRECTOS Y SON RESPONSABILIDAD DEL EMISOR

Las notas que acompañan al presente Estado Financiero son parte integral del mismo