

ESTADOS FINANCIEROS
METROBÚS
ESTADO DE SITUACIÓN FINANCIERA AL 31 DE OCTUBRE 2017
(CIFRAS EN MILES DE PESOS)

2017

2017

ACTIVO		PASIVO	
ACTIVO CIRCULANTE		PASIVO CIRCULANTE	
Efectivo y Equivalentes	86,500.3	Cuentas por Pagar a Corto Plazo	3,949.1
Derechos a Recibir Efectivo o Equivalentes	6,644.1	Documentos por Pagar a Corto Plazo	
Derechos a Recibir Bienes o Servicios		Porción a Corto Plazo de la Deuda Pública a Largo Plazo	
Inventarios		Títulos y Valores a Corto Plazo	
Almacenes		Pasivos Diferidos a Corto Plazo	
Estimación por Pérdida o Deterioro de Activos Circulantes		Fond. y Bienes de Terc. en Gtia. y/o Admón. a Corto Plazo	
Otros Activos Circulantes		Provisiones a Corto Plazo	
		Otros Pasivos a Corto Plazo	117.0
TOTAL DE ACTIVOS CIRCULANTES	93,144.4	TOTAL DE PASIVOS CIRCULANTES	4,066.1
ACTIVO NO CIRCULANTE		PASIVO NO CIRCULANTE	
Inversiones Financieras a Largo Plazo		Cuentas por Pagar a Largo Plazo	
Derechos a Recibir Efectivo o Equivalentes a Largo Plazo		Documentos por Pagar a Largo Plazo	
Bienes Inmuebles, Infraestructura y Construcciones en Proceso		Deuda Pública a Largo Plazo	
Bienes Muebles	18,841.2	Pasivos Diferidos a Largo Plazo	
Activos Intangibles	1,522.1	Fond. y Bienes de Terc. en Gtia. y/o Admón. a Largo Plazo	
Depreciación, Deterioro y Amortización Acumulada de Bienes	(16,493.5)	Provisiones a Largo Plazo	3,954.5
Activos Diferidos		TOTAL DE PASIVOS NO CIRCULANTES	3,954.5
Estimación por Pérdida o Deterioro de Activos No Circulantes		TOTAL DEL PASIVO	8,020.6
Otros Activos No Circulantes		HACIENDA PÚBLICA / PATRIMONIO	
		HACIENDA PÚBLICA / PATRIMONIO CONTRIBUIDO	20,836.8
		Aportaciones	20,707.3
		Donaciones de Capital	
		Actualización de la Hacienda Pública/Patrimonio	129.5
		HACIENDA PÚBLICA / PATRIMONIO GENERADO	68,156.8
		Resultados del Ejercicio (Ahorro / Desahorro)	23,689.3
		Resultados de Ejercicios Anteriores	46,517.1
		Revalúos	
		Reservas	(2,049.6)
		Rectificaciones de Resultados de Ejercicios Anteriores	
		EXCESO O INSUF. EN LA ACT. DE LA HDA. PÚBL./PATRIM.	
		Resultado por Posición Monetaria	
		Resultado por Tenencia de Activos No Monetarios	
TOTAL DE ACTIVOS NO CIRCULANTES	3,869.8	TOTAL HACIENDA PÚBLICA/PATRIMONIO	88,993.6
TOTAL DEL ACTIVO	97,014.2	TOTAL DEL PASIVO Y HACIENDA PÚBLICA/PATRIMONIO	97,014.2

SUBGERENTE DE CONTABILIDAD Y PRESUPUESTO.

L.C. SANDRA LUZ GALLEGOS ROMERO.

GERENTE DE FINANZAS.

LIC. NADIA LIZBETH VELARDE TAMARIZ.

DIRECTORA DE ADMINISTRACIÓN Y FINANZAS.

LIC. ADRIANA VÉJAR GALVÁN.

BAJO PROTESTA DE DECIR VERDAD QUE LOS ESTADOS FINANCIEROS Y SUS NOTAS, SON RAZONABLEMENTE CORRECTOS Y SON RESPONSABILIDAD DEL EMISOR

Las notas que acompañan al presente Estado Financiero son parte integral del mismo.

ESTADOS FINANCIEROS
METROBÚS

ESTADO DE SITUACIÓN FINANCIERA COMPARATIVO AL 31 DE OCTUBRE 2017 Y 2016
(CIFRAS EN MILES DE PESOS)

	AL 31 DE OCTUBRE DE		VARIACIÓN	
	2017	2016	IMPORTE	PORCENTAJE
ACTIVO				
ACTIVO CIRCULANTE				
Efectivo y Equivalentes	86,500.3	28,741.2	57,759.1	201.0
Derechos a Recibir Efectivo o Equivalentes	6,644.1		6,644.1	
Derechos a Recibir Bienes o Servicios				
Inventarios				
Almacenes		281.9	(281.9)	(100.0)
Estimación por Pérdida o Deterioro de Activos Circulantes				
Otros Activos Circulantes				
TOTAL DE ACTIVOS CIRCULANTES	93,144.4	29,023.1	64,121.3	220.9
ACTIVO NO CIRCULANTE				
Inversiones Financieras a Largo Plazo				
Derechos a Recibir Efectivo o Equivalentes a Largo Plazo				
Bienes Inmuebles, Infraestructura y Construcciones en Proceso				
Bienes Muebles	18,841.2	34,888.7	(16,047.5)	(46.0)
Activos Intangibles	1,522.1	1,472.2	49.9	3.4
Depreciación, Deterioro y Amortización Acumulada de Bienes	(16,493.5)	(31,571.6)	15,078.1	(47.8)
Activos Diferidos				
Estimación por Pérdida o Deterioro de Activos No Circulantes				
Otros Activos No Circulantes				
TOTAL DE ACTIVOS NO CIRCULANTES	3,869.8	4,789.3	(919.5)	(19.2)
TOTAL DE ACTIVO	97,014.2	33,812.4	63,201.8	186.9
PASIVO				
PASIVO CIRCULANTE				
Cuentas por Pagar a Corto Plazo	3,945.1	3,984.0	(34.9)	(0.9)
Documentos por Pagar a Corto Plazo				
Porción a Corto Plazo de la Deuda Pública a Largo Plazo				
Títulos y Valores a Corto Plazo				
Pasivos Diferidos a Corto Plazo				
Fondos y Bienes de Terceros en Garantía y/o Administración a Corto Plazo				
Provisiones a Corto Plazo				
Otros Pasivos a Corto Plazo	117.0	40.9	76.1	186.1
TOTAL DE PASIVOS CIRCULANTES	4,066.1	4,024.9	\$1.2	1.0
PASIVO NO CIRCULANTE				
Cuentas por Pagar a Largo Plazo				
Documentos por Pagar a Largo Plazo				
Deuda Pública a Largo Plazo				
Pasivos Diferidos a Largo Plazo				
Fondos y Bienes de Terceros en Garantía y/o Administración a Largo Plazo				
Provisiones a Largo Plazo	3,954.5	1,429.4	2,525.1	176.7
TOTAL DE PASIVOS NO CIRCULANTES	3,954.5	1,429.4	2,525.1	176.7
TOTAL DE PASIVO	8,020.6	5,454.3	2,566.3	47.1
HACIENDA PÚBLICA / PATRIMONIO				
HACIENDA PÚBLICA / PATRIMONIO CONTRIBUIDO				
Aportaciones	20,836.8	20,776.1	60.7	0.3
Donaciones de Capital	20,707.3	20,707.3		
Actualización de la Hacienda Pública/Patrimonio	129.5	68.8	(68.8)	(100.0)
			129.5	
HACIENDA PÚBLICA / PATRIMONIO GENERADO				
Resultados del Ejercicio (Ahorro / Desahorro)	68,156.8	7,582.0	60,574.8	798.9
Resultados de Ejercicios Anteriores	23,689.3	2,104.0	21,585.3	1,025.9
Revalúos	46,517.1	(1,692.3)	48,209.4	(2,848.8)
Reservas		7,170.3	(7,170.3)	(100.0)
Rectificaciones de Resultados de Ejercicios Anteriores	(2,049.6)		(2,049.6)	
EXCESO O INSUFICIENCIA EN LA ACT. DE LA HDA. PÚBLICA/PATRIMONIO				
Resultado por Posición Monetaria				
Resultado por Tenencia de Activos No Monetarios				
TOTAL HACIENDA PÚBLICA/PATRIMONIO	88,993.6	28,358.1	60,635.5	213.8
TOTAL DEL PASIVO Y HACIENDA PÚBLICA/PATRIMONIO	97,014.2	33,812.4	63,201.8	186.9

SUBGERENTE DE CONTABILIDAD Y PRESUPUESTO.

L.C. SANDRA LUZ GALLEGOS ROMERO.

GERENTE DE FINANZAS.

LIC. NADIA LIZBETH VELARDE TAMARIZ.

DIRECTORA DE ADMINISTRACIÓN Y FINANZAS.

LIC. ADRIANA VÉJAR GALVÁN.

BAJO PROTESTA DE DECIR VERDAD QUE LOS ESTADOS FINANCIEROS Y SUS NOTAS, SON RAZONABLEMENTE CORRECTOS Y SON RESPONSABILIDAD DEL EMISOR

Las notas que acompañan al presente Estado Financiero son parte integral del mismo.

ESTADOS FINANCIEROS
METROBÚS
ESTADO DE ACTIVIDADES AL 31 DE OCTUBRE 2017
(CIFRAS EN MILES DE PESOS)

2017

INGRESOS Y OTROS BENEFICIOS

INGRESOS DE LA GESTIÓN	73,563.3
Impuestos	
Cuotas y Aportaciones de Seguridad Social	
Contribuciones de Mejoras	
Derechos	
Productos de Tipo Corriente	
Aprovechamientos de Tipo Corriente	
Ingresos por Venta de Bienes y Servicios	73,563.3
Ingresos no Comprendidos en las Fracciones de la Ley de Ingresos, Causados en Ejercicios Fiscales Ant. Pendientes de L	
PARTICIPACIONES, APORTACIONES, TRANSFERENCIAS, ASIGNACIONES, SUBSIDIOS Y OTRAS AYUDAS	488,327.4
Participaciones y Aportaciones	
Transferencia, Asignaciones, Subsidios y Otras Ayudas	488,327.4
OTROS INGRESOS Y BENEFICIOS	3,560.7
Ingresos Financieros	3,312.5
Incremento por Variación de Inventarios	
Disminución del Exceso de Estimaciones por Pérdida, Deterioro u Obsolescencia	
Disminución del Exceso de Provisiones	
Otros Ingresos y Beneficios Varios	248.2
TOTAL DE INGRESOS Y OTROS BENEFICIOS	565,451.4

GASTOS Y OTRAS PERDIDAS

GASTOS DE FUNCIONAMIENTO	547,971.0
Servicios Personales	47,665.0
Materiales y Suministros	954.7
Servicios Generales	499,351.3
TRANSFERENCIA, ASIGNACIONES, SUBSIDIOS Y OTRAS AYUDAS	
Transferencias Internas y Asignaciones al Sector Público	
Transferencias al Resto del Sector Público	
Subsidios y Subvenciones	
Ayudas Sociales	
Pensiones y Jubilaciones	
Transferencias a Fideicomisos, Mandatos y Contratos Análogos	
Transferencias a la Seguridad Social	
Donativos	
Transferencias al Exterior	
PARTICIPACIONES Y APORTACIONES	
Participaciones	
Aportaciones	
Convenios	
INTERESES, COMISIONES Y OTROS GASTOS DE LA DEUDA PÚBLICA	
Intereses de la Deuda Pública	
Comisiones de la Deuda Pública	
Gastos de la Deuda Pública	
Costo por Coberturas	
Apoyos Financieros	
OTROS GASTOS Y PÉRDIDAS EXTRAORDINARIAS	(6,208.9)
Estimaciones, Depreciaciones, Deterioros, Obsolescencias y Amortizaciones	901.4
Provisiones	
Disminución de Inventarios	
Aumento por Insuficiencia de Estimaciones por Pérdida o Deterioro y Obsolescencia	
Aumento por Insuficiencia de Provisiones	
Otros Gastos	(7,110.3)
INVERSIÓN PÚBLICA	
Inversión Pública no Capitalizable	
TOTAL DE GASTOS Y OTRAS PÉRDIDAS	541,762.1

RESULTADOS DEL EJERCICIO (AHORRO / DESAHORRO)

23,689.3

SUBGERENTE DE CONTABILIDAD Y PRESUPUESTO.

L.C. SANDRA LUZ GALLEGOS ROMERO.

GERENTE DE FINANZAS.

LIC. NADIA LIBETH VELARDE TANARIZ.

DIRECTORA DE ADMINISTRACIÓN Y FINANZAS.

LIC. ADRIANA VÉJAR GALVÁN.

BAJO PROTESTA DE DECIR VERDAD QUE LOS ESTADOS FINANCIEROS Y SUS NOTAS, SON RAZONABLEMENTE CORRECTOS Y SON RESPONSABILIDAD DEL EMISOR

Las notas que acompañan al presente Estado Financiero son parte integral del mismo

ESTADOS FINANCIEROS
METROBÚS
ESTADO DE ACTIVIDADES COMPARATIVO AL 31 DE OCTUBRE 2017 Y 2016
(CIFRAS EN MILES DE PESOS)

	AL 31 DE OCTUBRE DE		VARIACIÓN	
	2017	2016	IMPORTE	PORCENTAJE
INGRESOS Y OTROS BENEFICIOS				
INGRESOS DE LA GESTIÓN	73,563.3	54,383.5	19,179.8	35.3
Impuestos				
Cuotas y Aportaciones de Seguridad Social				
Contribuciones de Mejoras				
Derechos				
Productos de Tipo Corriente				
Aprovechamientos de Tipo Corriente				
Ingresos por Venta de Bienes y Servicios	73,563.3	54,383.5	19,179.8	35.3
Ing. no Comp. en las Fracc. de la Ley de Ing., Causados en Ej. Fiscales Ant. Pend.				
PARTICIPACIONES, APORT., TRANSF., ASIGNACIONES, SUBSIDIOS Y OTRAS AYUDAS	488,327.4	198,710.9	289,616.5	145.7
Participaciones y Aportaciones				
Transferencia, Asignaciones, Subsidios y Otras Ayudas	488,327.4	198,710.9	289,616.5	145.7
OTROS INGRESOS Y BENEFICIOS	3,560.7	743.7	2,817.0	378.8
Ingresos Financieros	3,312.5	743.7	2,568.8	345.4
Incremento por Variación de Inventarios				
Disminución del Exceso de Estimaciones por Pérdida, Deterioro u Obsolescencia				
Disminución del Exceso de Provisiones				
Otros Ingresos y Beneficios Varios	248.2		248.2	
TOTAL DE INGRESOS Y OTROS BENEFICIOS	565,451.4	253,838.1	311,613.3	122.8
GASTOS Y OTRAS PERDIDAS				
GASTOS DE FUNCIONAMIENTO	547,971.0	250,740.1	297,230.9	118.5
Servicios Personales	47,665.0	47,317.9	347.1	0.7
Materiales y Suministros	954.7	682.2	272.5	39.9
Servicios Generales	499,351.3	202,740.0	296,611.3	146.3
TRANSFERENCIA, ASIGNACIONES, SUBSIDIOS Y OTRAS AYUDAS				
Transferencias Internas y Asignaciones al Sector Público				
Transferencias al Resto del Sector Público				
Subsidios y Subvenciones				
Ayudas Sociales				
Pensiones y Jubilaciones				
Transferencias a Fideicomisos, Mandatos y Contratos Análogos				
Transferencias a la Seguridad Social				
Donativos				
Transferencias al Exterior				
PARTICIPACIONES Y APORTACIONES				
Participaciones				
Aportaciones				
Convenios				
INTERESES, COMISIONES Y OTROS GASTOS DE LA DEUDA PÚBLICA				
Intereses de la Deuda Pública				
Comisiones de la Deuda Pública				
Gastos de la Deuda Pública				
Costo por Coberturas				
Apoyos Financieros				
OTROS GASTOS Y PÉRDIDAS EXTRAORDINARIAS	(6,208.9)	994.0	(7,202.9)	(724.6)
Estimaciones, Depreciaciones, Deterioros, Obsolescencias y Amortizaciones	901.4	994.0	(92.6)	(9.3)
Provisiones				
Disminución de Inventarios				
Aumento por Insuficiencia de Estimaciones por Pérdida o Deterioro y Obsolescencia				
Aumento por Insuficiencia de Provisiones				
Otros Gastos	(7,110.3)		(7,110.3)	
INVERSIÓN PÚBLICA				
Inversión Pública no Capitalizable				
TOTAL DE GASTOS Y OTRAS PÉRDIDAS	541,762.1	251,734.1	290,028.0	115.2
RESULTADOS DEL EJERCICIO (AHORRO / DESAHORRO)	23,689.3	2,104.0	21,585.3	1,025.9

SUBGERENTE DE CONTABILIDAD Y PRESUPUESTO.

L.C. SANDRA LUZ GALLEGOS ROMERO.

CERENTE DE FINANZAS.

LIC. NADIA LIZBETH VELARDE TAMARIZ.

DIRECTORA DE ADMINISTRACIÓN Y FINANZAS.

LIC. ADRIANA VÉJAR GALVÁN.

BAJO PROTESTA DE DECIR VERDAD QUE LOS ESTADOS FINANCIEROS Y SUS NOTAS, SON RAZONABLEMENTE CORRECTOS Y SON RESPONSABILIDAD DEL EMISOR

Las notas que acompañan al presente Estado Financiero son parte Integral del mismo

**ESTADOS FINANCIEROS
METROBÚS
ESTADO DE CAMBIOS EN LA SITUACIÓN FINANCIERA AL 31 DE OCTUBRE 2017
(CIFRAS EN MILES DE PESOS)**

CONCEPTO	ORIGEN 2017	APLICACIÓN 2017
ACTIVO		
ACTIVO CIRCULANTE		
Efectivo y Equivalentes		57,759.1
Derechos a Recibir Efectivo o Equivalentes		6,644.1
Derechos a Recibir Bienes o Servicios		
Inventarios		
Almacenes	281.9	
Estimación por Pérdida o Deterioro de Activos Circulantes		
Otros Activos Circulantes		
ACTIVO NO CIRCULANTE		
Inversiones Financieras a Largo Plazo		
Derechos a Recibir Efectivo o Equivalentes a Largo Plazo		
Bienes Inmuebles, Infraestructura y Construcciones en Proceso		
Bienes Muebles	16,047.5	
Activos Intangibles		49.9
Depreciación, Deterioro y Amortización Acumulada de Bienes		15,078.1
Activos Diferidos		
Estimación por Pérdida o Deterioro de Activos No Circulantes		
Otros Activos No Circulantes		
PASIVO		
PASIVO CIRCULANTE		
Cuentas por Pagar a Corto Plazo		34.9
Documentos por Pagar a Corto Plazo		
Porción a Corto Plazo de la Deuda Pública a Largo Plazo		
Títulos y Valores a Corto Plazo		
Pasivos Diferidos a Corto Plazo		
Fondos y Bienes de Terceros en Garantía y/o Administración a Corto Plazo		
Provisiones a Corto Plazo		
Otros Pasivos a Corto Plazo	76.1	
PASIVO NO CIRCULANTE		
Cuentas por Pagar a Largo Plazo		
Documentos por Pagar a Largo Plazo		
Deuda Pública a Largo Plazo		
Pasivos Diferidos a Largo Plazo		
Fondos y Bienes de Terceros en Garantía y/o Administración a Largo Plazo		
Provisiones a Largo Plazo	2,525.1	
HACIENDA PÚBLICA / PATRIMONIO		
HACIENDA PÚBLICA / PATRIMONIO CONTRIBUIDO		
Aportaciones		
Donaciones de Capital		68.8
Actualización de la Hacienda Pública/Patrimonio	129.5	
HACIENDA PÚBLICA / PATRIMONIO GENERADO		
Resultados del Ejercicio (Ahorro / Desahorro)	21,585.3	
Resultados de Ejercicios Anteriores	48,209.4	
Revalúos		7,170.3
Reservas		2,049.6
Rectificaciones de Resultados de Ejercicios Anteriores		
EXCESO O INSUFICIENCIA EN LA ACT. DE LA HDA. PÚBLICA/PATRIMONIO		
Resultado por Posición Monetaria		
Resultado por Tenencia de Activos No Monetarios		
TOTAL DE ACTIVO, PASIVO Y HACIENDA PÚBLICA/PATRIMONIO	88,854.8	88,854.8

SUBGERENTE DE CONTABILIDAD Y PRESUPUESTO.



L.C. SANDRA LUZ GALLEGOS ROMERO.

GERENTE DE FINANZAS.



LIC. NADIA LIZBETH VELARDE TAMAZIZ.

DIRECTORA DE ADMINISTRACIÓN Y FINANZAS.



LIC. ADRIANA VÉJAR GALVÁN.

BAJO PROTESTA DE DECIR VERDAD QUE LOS ESTADOS FINANCIEROS Y SUS NOTAS, SON RAZONABLEMENTE CORRECTOS Y SON RESPONSABILIDAD DEL EMISOR

Las notas que acompañan al presente Estado Financiero son parte integral del mismo

ESTADOS FINANCIEROS
METROBÚS

ESTADO DE FLUJOS DE EFECTIVO AL 31 DE OCTUBRE 2017 Y 2016
(CIFRAS EN MILES DE PESOS)

RUBROS	2017	2016
FLUJOS DE EFECTIVO DE LAS ACTIVIDADES DE OPERACIÓN		
ORIGEN	565,451.4	253,838.1
Impuestos		
Cuentas y Aportaciones de Seguridad Social		
Contribuciones de Mejoras		
Derechos		
Productos de Tipo Corriente		
Aprovechamiento de Tipo Corriente		
Ingresos por Ventas de Bienes y Servicios	73,563.3	54,383.5
Ingresos no Comprendidos en las Frac. de la Ley de Ingresos, Causados en Ejerc. Fiscales Anteriores Pendientes de Liquidación o Pago		
Participaciones y Aportaciones		
Transferencias, Asignaciones, Subsidios y Otras Ayudas	488,327.4	198,710.9
Otros Orígenes de Operación	3,560.7	743.7
APLICACIÓN	547,971.0	250,740.1
Servicios Personales	47,665.0	47,317.9
Materiales y Suministros	954.7	682.2
Servicios Generales	499,351.3	202,740.0
Transferencias Internas y Asignaciones al Sector Público		
Transferencias al Resto del Sector Público		
Subsidios y Subvenciones		
Ayudas Sociales		
Pensiones y Jubilaciones		
Transferencias a Fideicomisos, Mandatos y Contratos Análogos		
Transferencias a la Seguridad Social		
Donativos		
Transferencias al Exterior		
Participaciones		
Aportaciones		
Convenios		
Otras Aplicaciones de Operación		
FLUJOS NETOS DE EFECTIVO POR ACTIVIDADES DE OPERACIÓN	17,480.4	3,098.0
FLUJOS DE EFECTIVO DE LAS ACTIVIDADES DE INVERSIÓN		
ORIGEN	37,033.1	28.9
Bienes Inmuebles, Infraestructura y Construcciones en Proceso		
Bienes Muebles	18.1	28.9
Otros Orígenes de Inversión	37,015.0	
APLICACIÓN	68.8	10,553.4
Bienes Inmuebles, Infraestructura y Construcciones en Proceso		
Bienes Muebles		1,090.3
Otros Orígenes de Inversión	68.8	9,463.1
FLUJOS NETOS DE EFECTIVO POR ACTIVIDADES DE INVERSIÓN	36,964.3	(10,524.5)
FLUJO DE EFECTIVO DE LAS ACTIVIDADES DE FINANCIAMIENTO		
ORIGEN	9,958.5	2,813.7
Endeudamiento Neto		
Interno		
Externo		
Otros Orígenes de Financiamiento	9,958.5	2,813.7
APLICACIÓN	6,644.1	
Servicios de la Deuda		
Interno		
Externo		
Otras Aplicaciones de Financiamiento	6,644.1	
FLUJOS NETO DE EFECTIVO POR ACTIVIDADES DE FINANCIAMIENTO	3,314.4	2,813.7
INCREMENTO / DISMINUCIÓN NETA EN EL EFECTIVO Y EQUIVALENTES AL EFECTIVO	57,759.1	(4,612.8)
EFECTIVO Y EQUIVALENTES AL EFECTIVO AL INICIO DEL EJERCICIO	28,741.2	33,354.0
EFECTIVO Y EQUIVALENTES AL EFECTIVO AL FINAL DEL EJERCICIO	86,500.3	28,741.2

SUBGERENTE DE CONTABILIDAD Y PRESUPUESTO.

L.C. SANDRA LUZ GALLEGOS ROMERO.

GERENTE DE FINANZAS.

LIC. NADIA LIZBETH VELARDE TAMARIZ.

DIRECTORA DE ADMINISTRACIÓN Y FINANZAS.

LIC. ADRIANA VÉJAR GALVÁN.

BAJO PROTESTA DE DECIR VERDAD QUE LOS ESTADOS FINANCIEROS Y SUS NOTAS, SON RAZONABLEMENTE CORRECTOS Y SON RESPONSABILIDAD DEL EMISOR

Las notas que acompañan al presente Estado Financiero son parte integral del mismo

ESTADOS FINANCIEROS
METROBÚS
ESTADO DE VARIACIÓN EN LA HACIENDA PÚBLICA AL 31 DE OCTUBRE 2017
(CIFRAS EN MILES DE PESOS)

CONCEPTO	HACIENDA PÚBLICA / PATRIMONIO CONTRIBUIDO	HACIENDA PÚBLICA / PATRIMONIO GENERADO DE EJERCICIOS ANTERIORES	HACIENDA PÚBLICA / PATRIMONIO GENERADO DEL EJERCICIO	AJUSTES POR CAMBIOS DE VALOR	TOTAL
HACIENDA PÚBLICA / PATRIMONIO NETO AL FINAL DE EJERCICIO ANTERIOR 2015	20,747.2	6,469.5	(8,161.7)	7,170.2	26,225.2
RECTIFICACIONES DE RESULTADOS DE EJERCICIOS ANTERIORES					
Cambios en Políticas Contables					
Cambios por Errores Contables					
PATRIMONIO NETO INICIAL AJUSTADO DEL EJERCICIO	(39.9)				(39.9)
Aportaciones					
Donaciones de Capital	(39.9)				
Actualizaciones de la Hacienda Pública / Patrimonio					
VARIACIONES DE LA HACIENDA PÚBLICA / PATRIMONIO NETO DEL EJERCICIO					
Resultados del Ejercicio (Ahorro / Desahorro)		(8,161.7)	56,371.0	(2,109.7)	46,099.6
Resultados de Ejercicio Anteriores		(8,161.7)	8,161.7		
Revalúos				(60.1)	
Reservas				(2,049.6)	
HACIENDA PÚBLICA / PATRIMONIO NETO FINAL DEL EJERCICIO 2016	20,707.3	(1,692.2)	48,209.3	5,060.5	72,284.9
CAMBIOS EN LA HACIENDA PÚBLICA / PATRIMONIO NETO DEL 2017	129.5				129.5
Aportaciones					
Donaciones de Capital					
Actualizaciones de la Hacienda Pública / Patrimonio	129.5				
VARIACIONES DE LA HACIENDA PÚBLICA / PATRIMONIO NETO DEL EJERCICIO					
Resultados del Ejercicio (Ahorro / Desahorro)		48,209.3	(24,520.0)	(7,110.1)	16,579.2
Resultados de Ejercicio Anteriores		48,209.3	23,689.3		
Revalúos			(48,209.3)		
Reservas				(7,110.1)	
SALDO NETO EN LA HACIENDA PÚBLICA / PATRIMONIO 2017	20,836.8	46,517.1	23,689.3	(2,049.6)	88,993.6

SUBGERENTE DE CONTABILIDAD Y PRESUPUESTO.



L.C. SANDRA LUZ GALLEGOS ROMERO.

GERENTE DE FINANZAS.



LIC. NADIA LIZBETH VELARDE TAMARIZ.

DIRECTORA DE ADMINISTRACIÓN Y FINANZAS.



LIC. ADRIANA VÉJAR GALVÁN.

BAJO PROTESTA DE DECIR VERDAD QUE LOS ESTADOS FINANCIEROS Y SUS NOTAS, SON RAZONABLEMENTE CORRECTOS Y SON RESPONSABILIDAD DEL EMISOR


Las notas que acompañan al presente Estado Financiero son parte integral del mismo

ESTADOS FINANCIEROS
METROBÚS

ESTADO ANALÍTICO DE LA DEUDA Y OTROS PASIVOS AL 31 DE OCTUBRE 2017
(CIFRAS EN MILES DE PESOS)

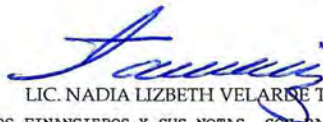
DENOMINACIÓN DE LAS DEUDAS	MONEDA	INSTITUCIÓN O	SALDO INICIAL	SALDO FINAL
	DE CONTRATACIÓN	O PAÍS ACREEDOR	DEL PERIODO	DEL PERIODO
DEUDA PÚBLICA				
CORTO PLAZO:				
DEUDA INTERNA				
Instituciones del Crédito				
Títulos y Valores				
Arrendamientos Financieros				
DEUDA EXTERNA				
Organismos Financieros Internacionales				
Deuda Bilateral				
Títulos y Valores				
Arrendamientos Financieros				
SUBTOTAL A CORTO PLAZO				
LARGO PLAZO:				
DEUDA INTERNA				
Instituciones del Crédito				
Títulos y Valores				
Arrendamientos Financieros				
DEUDA EXTERNA				
Organismos Financieros Internacionales				
Deuda Bilateral				
Títulos y Valores				
Arrendamientos Financieros				
SUBTOTAL A LARGO PLAZO				
OTROS PASIVOS			5,454.3	8,020.6
TOTAL DEUDA Y OTROS PASIVOS			5,454.3	8,020.6

SUBGERENTE DE CONTABILIDAD Y PRESUPUESTO.



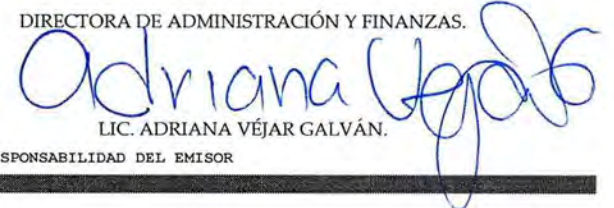
L.C. SANDRA LUZ GALLEGOS ROMERO.

GERENTE DE FINANZAS.



LIC. NADIA LIZBETH VELARISE TAMARIZ.

DIRECTORA DE ADMINISTRACIÓN Y FINANZAS.



LIC. ADRIANA VÉJAR GALVÁN.

BAJO PROTESTA DE DECIR VERDAD QUE LOS ESTADOS FINANCIEROS Y SUS NOTAS, SON RAZONABLEMENTE CORRECTOS Y SON RESPONSABILIDAD DEL EMISOR

Las notas que acompañan al presente Estado Financiero son parte integral del mismo

ESTADOS FINANCIEROS
METROBÚS
ESTADO ANALÍTICO DEL ACTIVO AL 31 DE OCTUBRE 2017
(CIFRAS EN MILES DE PESOS)

CONCEPTO	SALDO INICIAL	CARGOS DEL PERIODO	ABONOS DEL PERIODO	SALDO FINAL	VARIACIÓN DEL PERIODO
ACTIVO	100,218.5	5,120,569.2	5,123,773.5	97,014.2	(3,204.3)
ACTIVO CIRCULANTE	96,258.3	5,111,250.2	5,114,364.1	93,144.4	(3,113.9)
Efectivo y Equivalentes	96,182.7	5,032,019.6	5,041,702.0	86,500.3	(9,682.4)
Derechos a Recibir Efectivo o Equivalentes		79,152.6	72,508.5	6,644.1	6,644.1
Derechos a Recibir Bienes o Servicios					
Inventarios					
Almacenes	75.6	78.0	153.6		(75.6)
Estimación por Pérdida o Deterioro de Activos Circulantes					
Otros Activos Circulantes					
ACTIVO NO CIRCULANTE	3,960.2	9,319.0	9,409.4	3,869.8	(90.4)
Inversiones Financieras a Largo Plazo					
Derechos a Recibir Efectivo o Equivalentes a Largo Plazo					
Bienes Inmuebles, Infraestructura y Construcciones en Proceso					
Bienes Muebles	28,176.4		9,335.2	18,841.2	(9,335.2)
Activos Intangibles	1,522.1			1,522.1	
Depreciación, Deterioro y Amortización Acumulada de Bienes	(25,738.3)	9,319.0	74.2	(16,493.5)	9,244.8
Activos Diferidos					
Estimación por Pérdida o Deterioro de Activos No Circulantes					
Otros Activos No Circulantes					

SUBGERENTE DE CONTABILIDAD Y PRESUPUESTO.

L.C. SANDRA LUZ GALLEGOS ROMERO.

GERENTE DE FINANZAS.

LIC. NADIA LIZBETH VELARDE TAMARIZ

DIRECTORA DE ADMINISTRACIÓN Y FINANZAS.

LIC. ADRIANA VÉJAR GALVÁN.

BAJO PROTESTA DE DECIR VERDAD QUE LOS ESTADOS FINANCIEROS Y SUS NOTAS, SON RAZONABLEMENTE CORRECTOS Y SON RESPONSABILIDAD DEL EMISOR

Las notas que acompañan al presente Estado Financiero son parte integral del mismo