



Mes que se reporta: Marzo	Anual			Mensual				Acumulado en el periodo							
	Concepto	2016	2017		2016	2017		2016	2017		2016	2017			
		Obtenido	Programa Original	Programa Modificado		Obtenido	Programado		Obtenido	Obtenido		Programado		Obtenido	
							Original					Modificado	Importe		Original
Total de Ingresos	561,738,654.32	348,248,724.00	348,248,724.00	9,960,509.62	22,557,837.00	20,985,436.29	30,823,620.66	29,865,807.04	55,325,422.00	47,597,137.63	58,048,365.47	58,048,365.47			
Ingresos Ordinarios	561,738,654.32	348,248,724.00	348,248,724.00	9,960,509.62	22,557,837.00	20,985,436.29	30,823,620.66	29,865,807.04	55,325,422.00	47,597,137.63	58,048,365.47	58,048,365.47			
Ingresos Propias	116,424,096.04	113,087,072.00	113,087,072.00	3,469,509.62	3,762,131.00	2,223,063.29	10,887,919.66	8,305,961.08	11,074,007.00	6,622,461.63	17,073,689.47	17,073,689.47			
Venta de Bienes	0.00	0.00	0.00	0.00	0.00	0.00	0.00	0.00	0.00	0.00	0.00	0.00			
Venta de Servicios	37,993,169.04	58,047,625.00	58,047,625.00	3,387,239.55	3,742,131.00	2,203,063.29	3,849,118.61	8,042,981.00	10,946,507.00	6,494,961.63	9,120,267.75	9,120,267.75			
Autoenerados por tarifa	37,993,169.04	58,047,625.00	58,047,625.00	3,387,239.55	3,742,131.00	2,203,063.29	3,849,118.61	8,042,981.00	10,946,507.00	6,494,961.63	9,120,267.75	9,120,267.75			
Venta de Inversiones	0.00	0.00	0.00	0.00	0.00	0.00	0.00	0.00	0.00	0.00	0.00	0.00			
Ingresos Diversos	59,179,010.60	55,039,447.00	55,039,447.00	82,270.07	20,000.00	20,000.00	7,038,801.05	262,980.08	127,500.00	127,500.00	7,953,421.72	7,953,421.72			
Venta de Reducciones de Emisiones	1,850,694.57	0.00	0.00	0.00	0.00	0.00	0.00	0.00	0.00	0.00	0.00	0.00			
Venta de bases para licitación	67,500.00	67,500.00	67,500.00	0.00	0.00	0.00	0.00	67,500.00	67,500.00	67,500.00	72,000.00	72,000.00			
Otros	56,192,448.74	54,731,947.00	54,731,947.00	5,942.16	0.00	0.00	6,781,474.85	5,942.16	0.00	0.00	7,165,216.46	7,165,216.46			
Productos Financieros	1,068,367.29	240,000.00	240,000.00	76,327.91	20,000.00	20,000.00	257,326.20	189,537.92	60,000.00	60,000.00	716,205.26	716,205.26			
Operaciones Ajenas (netas)	0.00	0.00	0.00	0.00	0.00	0.00	0.00	0.00	0.00	0.00	0.00	0.00			
Por cuenta de terceros	0.00	0.00	0.00	0.00	0.00	0.00	0.00	0.00	0.00	0.00	0.00	0.00			
Por erogaciones recuperables	0.00	0.00	0.00	0.00	0.00	0.00	0.00	0.00	0.00	0.00	0.00	0.00			
Remanente de Ejercicios Anteriores	19,251,916.40	0.00	0.00	0.00	0.00	0.00	0.00	0.00	0.00	0.00	0.00	0.00			
Remanente Local	19,251,916.40	0.00	0.00	0.00	0.00	0.00	0.00	0.00	0.00	0.00	0.00	0.00			
Remanente Federal	0.00	0.00	0.00	0.00	0.00	0.00	0.00	0.00	0.00	0.00	0.00	0.00			
Aportaciones del GDF	445,314,558.28	235,161,652.00	235,161,652.00	6,491,000.00	18,795,706.00	18,762,373.00	19,935,701.00	21,559,845.96	44,251,415.00	40,974,676.00	40,974,676.00	40,974,676.00			
Corrientes	445,314,558.28	235,161,652.00	235,161,652.00	6,491,000.00	18,795,706.00	18,762,373.00	19,935,701.00	21,559,845.96	44,251,415.00	40,974,676.00	40,974,676.00	40,974,676.00			
Operación	445,314,558.28	235,161,652.00	235,161,652.00	6,491,000.00	18,795,706.00	18,762,373.00	19,935,701.00	21,559,845.96	44,251,415.00	40,974,676.00	40,974,676.00	40,974,676.00			
Intereses de la deuda	0.00	0.00	0.00	0.00	0.00	0.00	0.00	0.00	0.00	0.00	0.00	0.00			
Capital	0.00	0.00	0.00	0.00	0.00	0.00	0.00	0.00	0.00	0.00	0.00	0.00			
Operación	0.00	0.00	0.00	0.00	0.00	0.00	0.00	0.00	0.00	0.00	0.00	0.00			
Amortización de la deuda	0.00	0.00	0.00	0.00	0.00	0.00	0.00	0.00	0.00	0.00	0.00	0.00			
Transferencias del Gobierno Federal	0.00	0.00	0.00	0.00	0.00	0.00	0.00	0.00	0.00	0.00	0.00	0.00			
Corrientes	0.00	0.00	0.00	0.00	0.00	0.00	0.00	0.00	0.00	0.00	0.00	0.00			
Capital	0.00	0.00	0.00	0.00	0.00	0.00	0.00	0.00	0.00	0.00	0.00	0.00			
Ingresos Extraordinarios	0.00	0.00	0.00	0.00	0.00	0.00	0.00	0.00	0.00	0.00	0.00	0.00			
Financiamiento Neto	0.00	0.00	0.00	0.00	0.00	0.00	0.00	0.00	0.00	0.00	0.00	0.00			
Colocación	0.00	0.00	0.00	0.00	0.00	0.00	0.00	0.00	0.00	0.00	0.00	0.00			
Amortización	0.00	0.00	0.00	0.00	0.00	0.00	0.00	0.00	0.00	0.00	0.00	0.00			

Observaciones:

NOTA: El formato es indicativo no limitativo, por lo que en caso de requerir más espacios, la Entidad deberá elaborarlo en la misma presentación y con las mismas características.
 NOTA 2: Los Ingresos Diversos deberán ser desglosados por concepto que lo integren así como la normatividad que para efectos tenga a lugar.

firma

Elaboró:
 Lic. Nadia L. Velarde Tamariz
 Gerente de Finanzas

firma

Revisó:
 Lic. Adriana Véjar Galván
 Directora de Administración y Finanzas

firma

Autorizó:
 Ing. Guillermo Calderón Aguilera
 Director General de Metrobús

Informe de Aplicación de los Ingresos Propios 2017

Metrobús

Acumulado al mes de: **Marzo**

(Pesos)




CDMX
CIUDAD DE MÉXICO

SECRETARÍA
DE FINANZAS



SPF-A02

Entidad	Ingresos Propios				Aplicación de los Ingresos Propios					Variación Ingreso Real vs. Suma del Gasto	
	Programado al mes	Ingreso Real	Variación		Gasto Corriente	%	Gasto de Capital	%	Suma del Gasto	\$	¢
			\$	¢							
Enero-Enero	3,762,131.0	2,829,418.7	-932,712.4	-24.79	293,656.00	1.00		0.00	293,656.0	2,535,762.7	863.51
Enero-Febrero	7,311,876.0	6,185,769.8	-1,126,106.2	-15.40	4,171,803.95	1.00		0.00	4,171,804.0	2,013,965.9	48.28
Enero-Marzo	6,622,461.6	17,073,689.5	10,451,227.8	157.81	6,622,461.63	1.00		0.00	6,622,461.6	10,451,227.8	157.81


firma

Elaboró:
Lic. Nadia L. Velarde Tamariz
Gerente de Finanzas


firma

Revisó:
Lic. Adriana Véjar Galván
Directora de Administración y Finanzas


firma

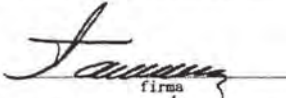
Autorizó:
Ing. Guillermo Calderón Aguilera
Director General de Metrobús




ACUMULADO AL MES DE: **Marzo**

CONCEPTO		CIFRAS AL MES DE:		VARIACIÓN 2017		EXPLICACIÓN A LAS VARIACIONES
Marzo		VS.		ABSOLUTA		
		REL. NOM. *				
INGRESOS PROPIOS	VENTA DE BIENES	PROG. ORIGINAL		Programa	0.00	
		OBTENIDO 2017		2017	n.a.	
		OBTENIDO 2016		2016	0.00	
	VENTA DE SERVICIOS	PROG. ORIGINAL	10,946,507.00	(1,826,239.25)		La diferencia se debe a que no se obtuvieron los ingresos programados por servicios conexos.
		OBTENIDO 2017	9,120,267.75	(16.68)		
		OBTENIDO 2016	8,042,981.00	1,077,286.75		La variación se debe a que los servicios conexos en este ejercicio aumentan por la integración de la Línea 6 de Metrobús.
		OBTENIDO 2017	9,120,267.75	13.39		
	VENTA DE INVERSIONES	PROG. ORIGINAL		0.00		
		OBTENIDO 2017		n.a.		
		OBTENIDO 2016		0.00		
	INGRESOS DIVERSOS (INCLUYE REMANENTES)	PROG. ORIGINAL	127,500.00	7,825,921.72		Por concepto de otros (Publicidad) y de productos financieros se obtuvieron ingresos que no se tenían contemplados.
		OBTENIDO 2017	7,953,421.72	6,137.98		
OBTENIDO 2016		262,980.08	7,690,441.64		Se obtuvieron ingresos que no se tenían contemplados, por concepto de otros (Publicidad) y de productos financieros.	
OPERACIONES AJENAS (NETAS)	OBTENIDO 2017	7,953,421.72	2,924.34			
	PROG. ORIGINAL		0.00			
	OBTENIDO 2017		n.a.			
CORRIENTES	OBTENIDO 2016		0.00			
	OBTENIDO 2017		n.a.			
	PROG. ORIGINAL	44,251,415.00	(3,276,739.00)		La variación se debe a que los ingresos obtenidos fueron suficientes para afrontar las necesidades del Organismo.	
CAPITAL	OBTENIDO 2017	40,974,676.00	(7.40)			
	OBTENIDO 2016	21,559,845.96	19,414,830.04		Debido a que las necesidades de la entidad fueron mayores durante este ejercicio.	
	OBTENIDO 2017	40,974,676.00	90.05			
CORRIENTES	PROG. ORIGINAL		0.00			
	OBTENIDO 2017		n.a.			
	OBTENIDO 2016		0.00			
CORRIENTES	OBTENIDO 2017		n.a.			
	PROG. ORIGINAL		0.00			
	OBTENIDO 2017		n.a.			
CORRIENTES	OBTENIDO 2016		0.00			
	OBTENIDO 2017		n.a.			
	PROG. ORIGINAL		0.00			
CORRIENTES	OBTENIDO 2017		n.a.			
	OBTENIDO 2016		0.00			
	OBTENIDO 2017		n.a.			

NOTA: El formato es indicativo no limitativo, por lo que en caso de requerir más espacios para el detalle, la Entidad deberá elaborarlo en la misma presentación y con las mismas características. En caso de no contemplar todos los rubros señalados se pueden eliminar renglones sobrantes o inutilizables.

Elaboró: 
 Lic. Nadia L. Velarde Tamariz

Revisó: 
 Lic. Adriana Véjar Galván

Autorizó: 
 Ing. Guillermo Calderón Aguilera

Ingresos Obtenidos 2017
 Metrobús
 Gobierno del Distrito Federal
 Mensual
 Pesos



CDMX
 CIUDAD DE MÉXICO

SECRETARÍA DE
 FINANZAS



SPF-01

Entidad	Enero	Febrero	Marzo	Abril	Mayo	Junio	Julio	Agosto	Septiembre	Octubre	Noviembre	Diciembre	Ene-dic
Total	5,379,418.65	21,845,326.16	30,823,620.66	0.00	0.00	0.00	0.00	0.00	0.00	0.00	0.00	0.00	58,048,365.47
Ingresos Ordinarios	5,379,418.65	21,845,326.16	30,823,620.66	0.00	0.00	0.00	0.00	0.00	0.00	0.00	0.00	0.00	58,048,365.47
Ingresos Propios	2,829,418.65	3,356,351.16	10,887,919.66	0.00	0.00	0.00	0.00	0.00	0.00	0.00	0.00	0.00	17,073,689.47
Venta de Bienes	0.00	0.00	0.00	0.00	0.00	0.00	0.00	0.00	0.00	0.00	0.00	0.00	0.00
Venta de Servicios	2,426,493.73	2,844,655.41	3,849,118.61	0.00	0.00	0.00	0.00	0.00	0.00	0.00	0.00	0.00	9,120,267.75
Auto generados por tarifa	2,426,493.73	2,844,655.41	3,849,118.61										9,120,267.75
Venta de Inversiones	0.00	0.00	0.00	0.00	0.00	0.00	0.00	0.00	0.00	0.00	0.00	0.00	0.00
Ingresos Diversos	402,924.92	511,695.75	7,038,801.05	0.00	0.00	0.00	0.00	0.00	0.00	0.00	0.00	0.00	7,953,421.72
Venta de Reducciones de Emisi	0.00	0.00	0.00										0.00
Venta de bases para licitación	72,000.00	0.00	0.00										72,000.00
Otros	93,795.67	289,945.94	6,781,474.85										7,165,216.46
Productos Financieros	237,129.25	221,749.81	257,326.20										716,205.26
Operaciones Ajenas (Netas)	0.00	0.00	0.00	0.00	0.00	0.00	0.00	0.00	0.00	0.00	0.00	0.00	0.00
Por cuenta de terceros													
Por erogaciones recuperables													
Remanente de ejercicios anteriores	0.00	0.00	0.00	0.00	0.00	0.00	0.00	0.00	0.00	0.00	0.00	0.00	0.00
Remanente local													
Remanente Federal													
Aportaciones del GDF	2,550,000.00	18,488,975.00	19,935,701.00	0.00	0.00	0.00	0.00	0.00	0.00	0.00	0.00	0.00	40,974,676.00
Corrientes	2,550,000.00	18,488,975.00	19,935,701.00	0.00	0.00	0.00	0.00	0.00	0.00	0.00	0.00	0.00	40,974,676.00
Operación	2,550,000.00	18,488,975.00	19,935,701.00										40,974,676.00
Intereses de la deuda													
Capital	0.00	0.00	0.00	0.00	0.00	0.00	0.00	0.00	0.00	0.00	0.00	0.00	0.00
Operación													
Amortización deuda													
Transferencias del Gobierno del Distrito Federal	0.00	0.00	0.00	0.00	0.00	0.00	0.00	0.00	0.00	0.00	0.00	0.00	0.00
Corrientes													
Capital													
Ingresos Extraordinarios	0.00	0.00	0.00	0.00	0.00	0.00	0.00	0.00	0.00	0.00	0.00	0.00	0.00
Financiamiento Neto	0.00	0.00	0.00	0.00	0.00	0.00	0.00	0.00	0.00	0.00	0.00	0.00	0.00
Colocación													
Amortización													

NOTA: El formato es indicativo no limitativo, por lo que en caso de requerir más espacios, la Entidad deberá elaborarlo en la misma presentación y con las mismas características.

En caso de no contemplar todos los rubros señalados se pueden eliminar renglones sobrantes o inutilizarlos.

NOTA 2: Los Ingresos Diversos deberán ser desglosados por concepto que lo integren así como la normatividad que para efectos tenga a lugar.

firma

Elaboró:
 Lic. Nadia L. Velarde Tamariz
 Gerente de Finanzas

firma

Revisó:
 Lic. Adriana Véjar Galván
 Directora de Administración y Finanzas

firma

Autorizó:
 Ing. Guillermo Calderón Aguilera
 Director General de Metrobús



Entidad	Enero	Febrero	Marzo	Abril	Mayo	Junio	Julio	Agosto	Septiembre	Octubre	Noviembre	Diciembre	Ene-dic
Total	9,344,135.00	23,423,450.00	22,557,837.00	50,158,116.00	22,556,837.00	23,594,748.00	37,160,202.00	25,612,735.00	24,250,221.00	39,267,511.00	24,110,797.00	46,212,135.00	348,248,724.00
Ingresos Ordinarios	9,344,135.00	23,423,450.00	22,557,837.00	50,158,116.00	22,556,837.00	23,594,748.00	37,160,202.00	25,612,735.00	24,250,221.00	39,267,511.00	24,110,797.00	46,212,135.00	348,248,724.00
Ingresos Propios	3,762,131.00	3,549,745.00	3,762,131.00	30,268,410.00	3,762,131.00	3,710,042.00	17,444,121.00	3,976,094.00	3,855,579.00	17,635,870.00	3,769,157.00	17,591,661.00	113,087,072.00
Venta de Bienes	0.00	0.00	0.00	0.00	0.00	0.00	0.00	0.00	0.00	0.00	0.00	0.00	0.00
Venta de Servicios	3,742,131.00	3,462,245.00	3,742,131.00	16,565,424.00	3,742,131.00	3,690,042.00	3,741,134.00	3,956,094.00	3,835,579.00	3,932,883.00	3,749,157.00	3,888,674.00	58,047,625.00
- Auto generados por tarifa	3,742,131.00	3,462,245.00	3,742,131.00	16,565,424.00	3,742,131.00	3,690,042.00	3,741,134.00	3,956,094.00	3,835,579.00	3,932,883.00	3,749,157.00	3,888,674.00	58,047,625.00
Venta de Inversiones	0.00	0.00	0.00	0.00	0.00	0.00	0.00	0.00	0.00	0.00	0.00	0.00	0.00
Ingresos Diversos	20,000.00	87,500.00	20,000.00	13,702,986.00	20,000.00	20,000.00	13,702,987.00	20,000.00	20,000.00	13,702,987.00	20,000.00	13,702,987.00	55,039,447.00
Venta de Reducciones de Emisio	0.00	0.00	0.00	0.00	0.00	0.00	0.00	0.00	0.00	0.00	0.00	0.00	0.00
Venta de bases para licitación	0.00	67,500.00	0.00	0.00	0.00	0.00	0.00	0.00	0.00	0.00	0.00	0.00	67,500.00
Otros	0.00	0.00	0.00	13,682,986.00	0.00	0.00	13,682,987.00	0.00	0.00	13,682,987.00	0.00	13,682,987.00	54,731,947.00
Productos Financieros	20,000.00	20,000.00	20,000.00	20,000.00	20,000.00	20,000.00	20,000.00	20,000.00	20,000.00	20,000.00	20,000.00	20,000.00	240,000.00
Operaciones Ajenas (Netas)	0.00	0.00	0.00	0.00	0.00	0.00	0.00	0.00	0.00	0.00	0.00	0.00	0.00
Por cuenta de terceros													
Por erogaciones recuperables													
Remanente de Ejercicios Anteriores	0.00	0.00	0.00	0.00	0.00	0.00	0.00	0.00	0.00	0.00	0.00	0.00	0.00
Remanente local	0.00	0.00	0.00	0.00	0.00	0.00	0.00	0.00	0.00	0.00	0.00	0.00	0.00
Remanente Federal	0.00	0.00	0.00	0.00	0.00	0.00	0.00	0.00	0.00	0.00	0.00	0.00	0.00
Aportaciones del GDF	5,582,004.00	19,873,705.00	18,795,706.00	19,889,706.00	18,794,706.00	19,884,706.00	19,716,081.00	21,636,641.00	20,394,642.00	21,631,641.00	20,341,640.00	28,620,474.00	235,161,652.00
Corrientes	5,582,004.00	19,873,705.00	18,795,706.00	19,889,706.00	18,794,706.00	19,884,706.00	19,716,081.00	21,636,641.00	20,394,642.00	21,631,641.00	20,341,640.00	28,620,474.00	235,161,652.00
Operación Intereses de la deuda	5,582,004.00	19,873,705.00	18,795,706.00	19,889,706.00	18,794,706.00	19,884,706.00	19,716,081.00	21,636,641.00	20,394,642.00	21,631,641.00	20,341,640.00	28,620,474.00	235,161,652.00
Capital	0.00	0.00	0.00	0.00	0.00	0.00	0.00	0.00	0.00	0.00	0.00	0.00	0.00
Operación Amortización deuda													
Transferencias del Gobierno Federal	0.00	0.00	0.00	0.00	0.00	0.00	0.00	0.00	0.00	0.00	0.00	0.00	0.00
Corrientes													
Capital													
Ingresos Extraordinarios	0.00	0.00	0.00	0.00	0.00	0.00	0.00	0.00	0.00	0.00	0.00	0.00	0.00
Financiamiento Neto	0.00	0.00	0.00	0.00	0.00	0.00	0.00	0.00	0.00	0.00	0.00	0.00	0.00
Colocación													
Amortización													

NOTA: El formato es indicativo no limitativo, por lo que en caso de requerir más espacios, la Entidad deberá elaborarlo en la misma presentación y con las mismas características.

En caso de no contemplar todos los rubros señalados se pueden eliminar renglones sobrantes o inutilizarlos.

NOTA 2: Los Ingresos Diversos deberán ser desglosados por concepto que lo integren así como la normatividad que para efectos tenga a lugar.

* En 2016 se terminó el pago de Bonos de Carbono (Reducción de Emisiones).

firma

Elaboró:

Lic. Nadia L. Velarde Tamariz
Gerente de Finanzas

firma

Revisó:

Lic. Adriana Vèjar Galván
Directora de Administración y Finanzas

firma

Autorizó:

Ing. Guillermo Calderón Aguilera
Director General de Metrobús



Entidad	Enero	Febrero	Marzo	Abril	Mayo	Junio	Julio	Agosto	Septiembre	Octubre	Noviembre	Diciembre	Ene-dic
Total	5,288,538.16	21,323,163.18	20,985,436.29	57,886,400.37	22,556,837.00	23,594,748.00	37,160,202.00	25,612,735.00	24,250,221.00	39,267,511.00	24,110,797.00	46,212,135.00	348,248,724.00
Ingresos Ordinarios	5,288,538.16	21,323,163.18	20,985,436.29	57,886,400.37	22,556,837.00	23,594,748.00	37,160,202.00	25,612,735.00	24,250,221.00	39,267,511.00	24,110,797.00	46,212,135.00	348,248,724.00
Ingresos Propios	1,565,210.16	2,834,188.18	2,223,063.29	34,719,955.37	3,762,131.00	3,710,042.00	17,444,121.00	3,976,094.00	3,855,579.00	17,635,870.00	3,769,157.00	17,591,661.00	113,087,072.00
Venta de Bienes	0.00	0.00	0.00	0.00	0.00	0.00	0.00	0.00	0.00	0.00	0.00	0.00	0.00
Venta de Servicios	1,545,210.16	2,746,688.18	2,203,063.29	21,016,969.37	3,742,131.00	3,690,042.00	3,741,134.00	3,956,094.00	3,835,579.00	3,932,883.00	3,749,157.00	3,888,674.00	58,047,625.00
Auto generados por tarifa	1,545,210.16	2,746,688.18	2,203,063.29	21,016,969.37	3,742,131.00	3,690,042.00	3,741,134.00	3,956,094.00	3,835,579.00	3,932,883.00	3,749,157.00	3,888,674.00	58,047,625.00
Venta de Inversiones	0.00	0.00	0.00	0.00	0.00	0.00	0.00	0.00	0.00	0.00	0.00	0.00	0.00
Ingresos Diversos	20,000.00	87,500.00	20,000.00	13,702,986.00	20,000.00	20,000.00	13,702,987.00	20,000.00	20,000.00	13,702,987.00	20,000.00	13,702,987.00	55,039,447.00
Venta de Reducciones de Emisi	0.00	0.00	0.00	0.00	0.00	0.00	0.00	0.00	0.00	0.00	0.00	0.00	0.00
Venta de bases para licitación	0.00	67,500.00	0.00	0.00	0.00	0.00	0.00	0.00	0.00	0.00	0.00	0.00	67,500.00
Otros	0.00	0.00	0.00	13,682,986.00	0.00	0.00	13,682,987.00	0.00	0.00	13,682,987.00	0.00	13,682,987.00	54,731,947.00
Productos Financieros	20,000.00	20,000.00	20,000.00	20,000.00	20,000.00	20,000.00	20,000.00	20,000.00	20,000.00	20,000.00	20,000.00	20,000.00	240,000.00
Operaciones Ajenas (Netas)	0.00	0.00	0.00	0.00	0.00	0.00	0.00	0.00	0.00	0.00	0.00	0.00	0.00
Por cuenta de terceros													0.00
Por erogaciones recuperables													0.00
Remanente de Ejercicios	0.00	0.00	0.00	0.00	0.00	0.00	0.00	0.00	0.00	0.00	0.00	0.00	0.00
Anteriores	0.00	0.00	0.00	0.00	0.00	0.00	0.00	0.00	0.00	0.00	0.00	0.00	0.00
Remanente local	0.00	0.00	0.00	0.00	0.00	0.00	0.00	0.00	0.00	0.00	0.00	0.00	0.00
Remanente Federal	0.00	0.00	0.00	0.00	0.00	0.00	0.00	0.00	0.00	0.00	0.00	0.00	0.00
Aportaciones del GDF	3,723,328.00	18,488,975.00	18,762,373.00	23,166,445.00	18,794,706.00	19,884,706.00	19,716,081.00	21,636,641.00	20,394,642.00	21,631,641.00	20,341,640.00	28,620,474.00	235,161,652.00
Corrientes	3,723,328.00	18,488,975.00	18,762,373.00	23,166,445.00	18,794,706.00	19,884,706.00	19,716,081.00	21,636,641.00	20,394,642.00	21,631,641.00	20,341,640.00	28,620,474.00	235,161,652.00
Operación	3,723,328.00	18,488,975.00	18,762,373.00	23,166,445.00	18,794,706.00	19,884,706.00	19,716,081.00	21,636,641.00	20,394,642.00	21,631,641.00	20,341,640.00	28,620,474.00	235,161,652.00
Intereses de la deuda													0.00
Capital	0.00	0.00	0.00	0.00	0.00	0.00	0.00	0.00	0.00	0.00	0.00	0.00	0.00
Operación													0.00
Amortización deuda													0.00
Transferencias del Gobierno Federal	0.00	0.00	0.00	0.00	0.00	0.00	0.00	0.00	0.00	0.00	0.00	0.00	0.00
Corrientes													0.00
Capital													0.00
Ingresos Extraordinarios	0.00	0.00	0.00	0.00	0.00	0.00	0.00	0.00	0.00	0.00	0.00	0.00	0.00
Financiamiento Neto	0.00	0.00	0.00	0.00	0.00	0.00	0.00	0.00	0.00	0.00	0.00	0.00	0.00
Colocación													0.00
Amortización	0.00	0.00	0.00	0.00	0.00	0.00	0.00	0.00	0.00	0.00	0.00	0.00	0.00

NOTA: El formato es indicativo no limitativo, por lo que en caso de requerir más espacios, la Entidad deberá elaborarlo en la misma presentación y con las mismas características.
 En caso de no contemplar todos los rubros señalados se pueden eliminar renglones sobrantes o inutilizarlos.

NOTA 2: Los Ingresos Diversos deberán ser desalocados por concepto que lo integren así como la normatividad que para efectos tenga a lugar.

firma

Elaboró:
 Lic. Nadia L. Velarde Tamariz
 Gerente de Finanzas

firma

Revisó:
 Lic. Adriana Véjar Galvan
 Directora de Administración y Finanzas

firma

Autorizó:
 Ing. Guillermo Calderón Aguilera
 Director General de Metrobús