



Concepto	Anual			Mensual				Acumulado en el periodo			
	2016		2017	2016	2017		Obtenido	2016		2017	
	Obtenido	Programa Original	Programa Modificado		Obtenido	Programado		Obtenido	Obtenido	Programado	Obtenido
				Original	Modificado	Importe		Original	Modificado		
Total de Ingresos	561,738,654.32	348,248,724.00	578,197,048.67	26,850,829.39	24,250,221.00	54,413,341.41	60,682,962.54	202,597,368.64	238,658,281.00	466,558,261.81	489,099,310.50
Ingresos Ordinarios	561,738,654.32	348,248,724.00	578,197,048.67	26,850,829.39	24,250,221.00	54,413,341.41	60,682,962.54	202,597,368.64	238,658,281.00	466,558,261.81	489,099,310.50
Ingresos Propios	116,424,096.04	113,087,072.00	113,087,072.00	6,052,136.39	3,855,579.00	2,813,341.41	9,082,962.54	40,636,168.38	74,090,384.00	48,909,130.14	71,450,178.83
Venta de Bienes	0.00	0.00	0.00	0.00	0.00	0.00	0.00	0.00	0.00	0.00	0.00
Venta de Servicios	37,993,169.00	58,047,625.00	57,951,793.00	2,773,921.23	3,835,579.00	2,793,341.41	1,899,431.39	25,848,127.11	46,476,911.00	36,782,644.58	36,219,100.78
Autogenerados por tarifa	37,993,169.04	58,047,625.00	57,951,793.00	2,773,921.23	3,835,579.00	2,793,341.41	1,899,431.39	25,848,127.11	46,476,911.00	36,782,644.58	36,219,100.78
Venta de Inversiones	0.00	0.00	0.00	0.00	0.00	0.00	0.00	0.00	0.00	0.00	0.00
Ingresos Diversos	59,179,010.60	55,039,447.00	55,135,279.00	3,278,215.16	20,000.00	20,000.00	7,183,531.15	13,329,063.96	27,613,473.00	12,126,485.56	35,231,078.05
Venta de Reducciones de Emisiones	1,850,694.57	0.00	0.00	0.00	0.00	0.00	0.00	1,850,694.57	0.00	0.00	0.00
Venta de bases para licitación	67,500.00	67,500.00	67,500.00	0.00	0.00	0.00	0.00	67,500.00	67,500.00	67,500.00	72,000.00
Otros	56,192,448.74	54,731,947.00	54,827,779.00	3,190,929.00	0.00	0.00	6,810,569.16	10,772,325.96	27,365,973.00	11,878,985.56	32,250,668.91
Productos Financieros	1,068,367.29	240,000.00	240,000.00	87,286.16	20,000.00	20,000.00	372,961.99	638,543.43	180,000.00	180,000.00	2,908,409.14
Operaciones Ajenas (netas)	0.00	0.00	0.00	0.00	0.00	0.00	0.00	0.00	0.00	0.00	0.00
Por cuenta de terceros	0.00	0.00	0.00	0.00	0.00	0.00	0.00	0.00	0.00	0.00	0.00
Por erogaciones recuperables	0.00	0.00	0.00	0.00	0.00	0.00	0.00	0.00	0.00	0.00	0.00
Remanente de Ejercicios Anteriores	19,251,916.40	0.00	0.00	0.00	0.00	0.00	0.00	1,458,977.31	0.00	0.00	0.00
Remanente Local	19,251,916.40	0.00	0.00	0.00	0.00	0.00	0.00	1,458,977.31	0.00	0.00	0.00
Remanente Federal	0.00	0.00	0.00	0.00	0.00	0.00	0.00	0.00	0.00	0.00	0.00
Aportaciones del GDF	445,314,558.28	235,161,652.00	465,109,976.67	20,798,693.00	20,394,642.00	51,600,000.00	51,600,000.00	161,961,200.26	164,567,897.00	417,649,131.67	417,649,131.67
Corrientes	445,314,558.28	235,161,652.00	465,109,976.67	20,798,693.00	20,394,642.00	51,600,000.00	51,600,000.00	161,961,200.26	164,567,897.00	417,649,131.67	417,649,131.67
Operación	445,314,558.28	235,161,652.00	465,109,976.67	20,798,693.00	20,394,642.00	51,600,000.00	51,600,000.00	161,961,200.26	164,567,897.00	417,649,131.67	417,649,131.67
Intereses de la deuda	0.00	0.00	0.00	0.00	0.00	0.00	0.00	0.00	0.00	0.00	0.00
Capital	0.00	0.00	0.00	0.00	0.00	0.00	0.00	0.00	0.00	0.00	0.00
Operación	0.00	0.00	0.00	0.00	0.00	0.00	0.00	0.00	0.00	0.00	0.00
Amortización de la deuda	0.00	0.00	0.00	0.00	0.00	0.00	0.00	0.00	0.00	0.00	0.00
Transferencias del Gobierno Federal	0.00	0.00	0.00	0.00	0.00	0.00	0.00	0.00	0.00	0.00	0.00
Corrientes	0.00	0.00	0.00	0.00	0.00	0.00	0.00	0.00	0.00	0.00	0.00
Capital	0.00	0.00	0.00	0.00	0.00	0.00	0.00	0.00	0.00	0.00	0.00
Ingresos Extraordinarios	0.00	0.00	0.00	0.00	0.00	0.00	0.00	0.00	0.00	0.00	0.00
Financiamiento Neto	0.00	0.00	0.00	0.00	0.00	0.00	0.00	0.00	0.00	0.00	0.00
Colocación	0.00	0.00	0.00	0.00	0.00	0.00	0.00	0.00	0.00	0.00	0.00
Amortización	0.00	0.00	0.00	0.00	0.00	0.00	0.00	0.00	0.00	0.00	0.00

Observaciones:

NOTA: El formato es indicativo no limitativo, por lo que en caso de requerir más espacios, la Entidad deberá elaborarlo en la misma presentación y con las mismas características.

NOTA 2: Los Ingresos Diversos deberán ser desglosados por concepto que lo integren así como la normatividad que para efectos tenga a lugar.

firma

Elaboró:

Lic. Nadia L. Velarde Tamariz
Gerente de Finanzas

firma

Revisó:

Lic. Adriana Véjar Galván
Directora de Administración y Finanzas

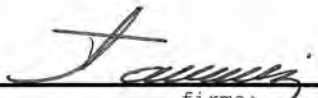
firma

Autorizó:

Ing. Guillermo Calderón Aguilera
Director General de Metrobús




Entidad	Ingresos Propios				Aplicación de los Ingresos Propios				Variación Ingreso Real vs. Suma del Gasto		
	Programado al mes	Ingreso Real	Variación		Gasto Corriente	%	Gasto de Capital	%	Suma del Gasto	\$	%
			\$	%							
Enero - Enero	3,762,131.0	2,829,418.7	-932,712.4	-24.79	293,656.0	1.00		0.00	293,656.0	2,535,762.7	863.5
Enero - Febrero	7,311,876.0	6,185,769.8	-1,126,106.2	-15.40	4,171,804.0	1.00		0.00	4,171,804.0	2,013,965.9	48.3
Enero - Marzo	6,622,461.6	17,073,689.5	10,451,227.8	157.81	6,622,461.6	1.00		0.00	6,622,461.6	10,451,227.8	157.8
Enero - Abril	41,291,585.0	21,058,167.2	-20,233,417.8	-49.00	12,060,667.4	1.00		0.00	12,060,667.4	8,997,499.8	74.6
Enero - Mayo	45,104,548.0	36,975,661.6	-8,128,886.4	-18.02	25,945,648.5	1.00		0.00	25,945,648.5	11,030,013.1	42.5
Enero - Junio	30,996,376.0	47,126,704.8	16,130,328.8	52.04	30,996,376.0	1.00		0.00	30,996,376.0	16,130,328.8	52.0
Enero - Julio	66,258,711.0	52,337,727.4	-13,920,983.6	-21.01	34,476,733.4	1.00		0.00	34,476,733.4	17,860,994.1	51.8
Enero - Agosto	70,234,805.0	62,367,216.3	-7,867,588.7	-11.20	45,795,978.7	1.00		0.00	45,795,978.7	16,571,237.6	36.2
Enero - Septiembre	48,909,130.1	71,450,178.8	22,541,048.7	46.09	48,908,236.1	1.00		0.00	48,908,236.1	22,541,942.7	46.1


firma

Elaboró:
Lic. Nadia L. Velarde Tamariz
Gerente de Finanzas


firma

Revisó:
Lic. Adriana Véjar Galván
Directora de Administración y Finanzas


firma

Autorizó:
Ing. Guillermo Calderón Aguilera
Director General de Metrobús



ACUMULADO AL MES DE: **Septiembre**

CONCEPTO	CIFRAS AL MES DE:		VARIACIÓN 2017		EXPLICACIÓN A LAS VARIACIONES	
	Septiembre		ABSOLUTA	REL. NOM. %		
INGRESOS PROPIOS	VENTA DE BIENES	PROG. ORIGINAL		0.00		
		OBTENIDO 2017		n.a.		
		OBTENIDO 2016		0.00		
	VENTA DE SERVICIOS	PROG. ORIGINAL	46,476,911.00	(10,257,810.22)		La diferencia se debe a que no se obtuvieron los ingresos programados por servicios conexos.
		OBTENIDO 2017	36,219,100.78	(22.07)		
		OBTENIDO 2016	25,848,127.11	10,370,973.67		La variación se debe a que los servicios conexos en este ejercicio aumentan por la integración de la Línea 6 de Metrobús.
		OBTENIDO 2017	36,219,100.78	40.12		
	VENTA DE INVERSIONES	PROG. ORIGINAL		0.00		
		OBTENIDO 2017		n.a.		
		OBTENIDO 2016		0.00		
		OBTENIDO 2017		n.a.		
	INGRESOS DIVERSOS (INCLUYE REMANENTES)	PROG. ORIGINAL	27,613,473.00	7,617,605.05		La diferencia se debe a que la estimación fue menor por concepto de otros (Publicidad).
OBTENIDO 2017		35,231,078.05	27.59			
OBTENIDO 2016		14,788,041.27	20,443,036.78		Se obtuvieron mayores ingresos por concepto de otros (Publicidad) y de productos financieros.	
OBTENIDO 2017		35,231,078.05	138.24			
OPERACIONES AJENAS (NETAS)	PROG. ORIGINAL		0.00			
	OBTENIDO 2017		n.a.			
	OBTENIDO 2016		0.00			
	OBTENIDO 2017		n.a.			
AFORQUIONES	CORRIENTES	PROG. ORIGINAL	164,567,897.00	253,081,234.67	La variación se debe que se recibieron recursos adicionales para hacer frente a las crecientes necesidades de la Entidad.	
		OBTENIDO 2017	417,649,131.67	153.79		
		OBTENIDO 2016	161,961,200.26	255,687,931.41	Debido a que las necesidades de la entidad han sido mayores durante este ejercicio.	
		OBTENIDO 2017	417,649,131.67	157.87		
	CAPITAL	PROG. ORIGINAL		0.00		
		OBTENIDO 2017		n.a.		
TRANSFERENCIAS RECIBIDAS	CORRIENTES	PROG. ORIGINAL		0.00		
		OBTENIDO 2017		n.a.		
		OBTENIDO 2016		0.00		
		OBTENIDO 2017		n.a.		
FINANCIAMIENTO NETO		PROG. ORIGINAL		0.00		
		OBTENIDO 2017		n.a.		
		OBTENIDO 2016		0.00		
		OBTENIDO 2017		n.a.		

NOTA: El formato es indicativo no limitativo, por lo que en caso de requerir más espacios para el detalle, la Entidad deberá elaborarlo en la misma presentación y con las mismas características. En caso de no contemplar todos los rubros señalados se pueden eliminar renglones sobrantes o inutilizarlos.

firma

Elaboró: Lic. Nadia L. Velarde Tamariz
 Gerente de Finanzas

firma

Revisó: Lic. Adriana Véjar Galván
 Directora de Administración y Finanzas

firma

Autorizó: Ing. Guillermo Calderón Aguilera
 Director General de Metrobús

Ingresos Obtenidos 2017
 Metrobús
 Gobierno del Distrito Federal
 Septiembre
 Pesos



CDMX
 CIUDAD DE MÉXICO

SECRETARÍA DE
 FINANZAS



SPF-01

Entidad	Enero	Febrero	Marzo	Abril	Mayo	Junio	Julio	Agosto	Septiembre	Octubre	Noviembre	Diciembre	Ene-dic
Total	5,379,418.65	21,845,326.16	30,823,620.66	59,847,281.70	87,069,273.40	69,663,367.91	88,034,296.63	65,753,762.85	60,682,962.54	0.00	0.00	0.00	489,099,310.50
Ingresos Ordinarios	5,379,418.65	21,845,326.16	30,823,620.66	59,847,281.70	87,069,273.40	69,663,367.91	88,034,296.63	65,753,762.85	60,682,962.54	0.00	0.00	0.00	489,099,310.50
Ingresos Propios	2,829,418.65	3,356,351.16	10,887,919.66	3,984,477.70	15,917,494.40	10,151,043.24	5,211,022.63	10,029,488.85	9,082,962.54	0.00	0.00	0.00	71,450,178.83
Venta de Bienes	0.00	0.00	0.00	0.00	0.00	0.00	0.00	0.00	0.00	0.00	0.00	0.00	0.00
Venta de Servicios	2,426,493.73	2,844,655.41	3,849,118.61	2,920,525.08	13,065,696.58	2,884,258.21	2,841,574.22	3,487,347.55	1,899,431.39	0.00	0.00	0.00	36,219,100.78
Auto generados por tarifa	2,426,493.73	2,844,655.41	3,849,118.61	2,920,525.08	13,065,696.58	2,884,258.21	2,841,574.22	3,487,347.55	1,899,431.39	-	-	-	36,219,100.78
Venta de Inversiones	0.00	0.00	0.00	0.00	0.00	0.00	0.00	0.00	0.00	0.00	0.00	0.00	0.00
Ingresos Diversos	402,924.92	511,695.75	7,038,801.05	1,063,952.62	2,851,797.82	7,266,785.03	2,369,448.41	6,542,141.30	7,183,531.15	0.00	0.00	0.00	35,231,078.05
Venta de Reducciones de Emisiones	0.00	0.00	0.00	0.00	0.00	0.00	0.00	0.00	0.00	0.00	0.00	0.00	0.00
Venta de bases para licitación	72,000.00	0.00	0.00	0.00	0.00	0.00	0.00	0.00	0.00	0.00	0.00	0.00	72,000.00
Otros	93,795.67	289,945.94	6,781,474.85	734,185.50	2,500,000.00	6,927,269.04	1,971,310.75	6,142,118.00	6,810,569.16	0.00	0.00	0.00	32,250,668.91
Productos Financieros	237,129.25	221,749.81	257,326.20	329,767.12	351,797.82	339,515.99	398,137.66	400,023.30	372,961.99	0.00	0.00	0.00	2,908,409.14
Operaciones Ajenas (Netas)	0.00	0.00	0.00	0.00	0.00	0.00	0.00	0.00	0.00	0.00	0.00	0.00	0.00
Por cuenta de terceros													
Por erogaciones recuperables													
Remanente de ejercicios anteriores	0.00	0.00	0.00	0.00	0.00	0.00	0.00	0.00	0.00	0.00	0.00	0.00	0.00
Remanente local													
Remanente Federal													
Aportaciones del GDF	2,550,000.00	18,488,975.00	19,935,701.00	55,862,804.00	71,151,779.00	59,512,324.67	82,823,274.00	55,724,274.00	51,600,000.00	0.00	0.00	0.00	417,649,131.67
Corrientes	2,550,000.00	18,488,975.00	19,935,701.00	55,862,804.00	71,151,779.00	59,512,324.67	82,823,274.00	55,724,274.00	51,600,000.00	0.00	0.00	0.00	417,649,131.67
Operación	2,550,000.00	18,488,975.00	19,935,701.00	55,862,804.00	71,151,779.00	59,512,324.67	82,823,274.00	55,724,274.00	51,600,000.00	0.00	0.00	0.00	417,649,131.67
Intereses de la deuda													
Capital	0.00	0.00	0.00	0.00	0.00	0.00	0.00	0.00	0.00	0.00	0.00	0.00	0.00
Operación													
Amortización deuda													
Transferencias del Gobierno Federal	0.00	0.00	0.00	0.00	0.00	0.00	0.00	0.00	0.00	0.00	0.00	0.00	0.00
Corrientes													
Capital													
Ingresos Extraordinarios	0.00	0.00	0.00	0.00	0.00	0.00	0.00	0.00	0.00	0.00	0.00	0.00	0.00
Financiamiento Neto	0.00	0.00	0.00	0.00	0.00	0.00	0.00	0.00	0.00	0.00	0.00	0.00	0.00
Colocación													
Amortización													

NOTA: El formato es indicativo no limitativo, por lo que en caso de requerir más espacios, la Entidad deberá elaborarlo en la misma presentación y con las mismas características.
 En caso de no contemplar todos los rubros señalados se pueden eliminar renglones sobrantes o inutilizarlos.

NOTA 2: Los Ingresos Diversos deberán ser desglosados por concepto que lo integren así como la normatividad que para efectos tenga a lugar.

firma

Elaboró:
 Lic. Nadia L. Velarde Tamariz
 Gerente de Finanzas

firma

Revisó:
 Lic. Adriana Véjar Galván
 Directora de Administración y Finanzas

firma

Autorizó:
 Ing. Guillermo Calderón Aguilera
 Director General de Metrobús



Entidad	Enero	Febrero	Marzo	Abril	Mayo	Junio	Julio	Agosto	Septiembre	Octubre	Noviembre	Diciembre	Ene-dic
Total	9,344,135.00	23,423,450.00	22,557,837.00	50,158,116.00	22,556,837.00	23,594,748.00	37,160,202.00	25,612,735.00	24,250,221.00	39,267,511.00	24,110,797.00	46,212,135.00	348,248,724.00
Ingresos Ordinarios	9,344,135.00	23,423,450.00	22,557,837.00	50,158,116.00	22,556,837.00	23,594,748.00	37,160,202.00	25,612,735.00	24,250,221.00	39,267,511.00	24,110,797.00	46,212,135.00	348,248,724.00
Ingresos Propios	3,762,131.00	3,549,745.00	3,762,131.00	30,268,410.00	3,762,131.00	3,710,042.00	17,444,121.00	3,976,094.00	3,855,579.00	17,635,870.00	3,769,157.00	17,591,661.00	113,087,072.00
Venta de Bienes	0.00	0.00	0.00	0.00	0.00	0.00	0.00	0.00	0.00	0.00	0.00	0.00	0.00
Venta de Servicios	3,742,131.00	3,462,245.00	3,742,131.00	16,565,424.00	3,742,131.00	3,690,042.00	3,741,134.00	3,956,094.00	3,835,579.00	3,932,883.00	3,749,157.00	3,888,674.00	58,047,625.00
Auto generados por tarifa	3,742,131.00	3,462,245.00	3,742,131.00	16,565,424.00	3,742,131.00	3,690,042.00	3,741,134.00	3,956,094.00	3,835,579.00	3,932,883.00	3,749,157.00	3,888,674.00	58,047,625.00
Venta de Inversiones	0.00	0.00	0.00	0.00	0.00	0.00	0.00	0.00	0.00	0.00	0.00	0.00	0.00
Ingresos Diversos	20,000.00	87,500.00	20,000.00	13,702,986.00	20,000.00	20,000.00	13,702,987.00	20,000.00	20,000.00	13,702,987.00	20,000.00	13,702,987.00	55,039,447.00
Venta de Reducciones de Emisiones *	0.00	0.00	0.00	0.00	0.00	0.00	0.00	0.00	0.00	0.00	0.00	0.00	0.00
Venta de bases para licitación	0.00	67,500.00	0.00	0.00	0.00	0.00	0.00	0.00	0.00	0.00	0.00	0.00	67,500.00
Otros	0.00	0.00	0.00	13,682,986.00	0.00	0.00	13,682,987.00	0.00	0.00	13,682,987.00	0.00	13,682,987.00	54,731,947.00
Productos Financieros	20,000.00	20,000.00	20,000.00	20,000.00	20,000.00	20,000.00	20,000.00	20,000.00	20,000.00	20,000.00	20,000.00	20,000.00	240,000.00
Operaciones Ajenas (Netas)	0.00	0.00	0.00	0.00	0.00	0.00	0.00	0.00	0.00	0.00	0.00	0.00	0.00
Por cuenta de terceros													0.00
Por erogaciones recuperables													0.00
Remanente de Ejercicios Anteriores	0.00	0.00	0.00	0.00	0.00	0.00	0.00	0.00	0.00	0.00	0.00	0.00	0.00
Remanente local	0.00	0.00	0.00	0.00	0.00	0.00	0.00	0.00	0.00	0.00	0.00	0.00	0.00
Remanente Federal	0.00	0.00	0.00	0.00	0.00	0.00	0.00	0.00	0.00	0.00	0.00	0.00	0.00
Aportaciones del GDF	5,582,004.00	19,873,705.00	18,795,706.00	19,889,706.00	18,794,706.00	19,884,706.00	19,716,081.00	21,636,641.00	20,394,642.00	21,631,641.00	20,341,640.00	28,620,474.00	235,161,652.00
Corrientes	5,582,004.00	19,873,705.00	18,795,706.00	19,889,706.00	18,794,706.00	19,884,706.00	19,716,081.00	21,636,641.00	20,394,642.00	21,631,641.00	20,341,640.00	28,620,474.00	235,161,652.00
Operación Intereses de la deuda	5,582,004.00	19,873,705.00	18,795,706.00	19,889,706.00	18,794,706.00	19,884,706.00	19,716,081.00	21,636,641.00	20,394,642.00	21,631,641.00	20,341,640.00	28,620,474.00	235,161,652.00
Capital	0.00	0.00	0.00	0.00	0.00	0.00	0.00	0.00	0.00	0.00	0.00	0.00	0.00
Operación Amortización deuda													
Transferencias del Gobierno Federal	0.00	0.00	0.00	0.00	0.00	0.00	0.00	0.00	0.00	0.00	0.00	0.00	0.00
Corrientes													
Capital													
Ingresos Extraordinarios	0.00	0.00	0.00	0.00	0.00	0.00	0.00	0.00	0.00	0.00	0.00	0.00	0.00
Financiamiento Neto	0.00	0.00	0.00	0.00	0.00	0.00	0.00	0.00	0.00	0.00	0.00	0.00	0.00
Colocación													
Amortización													

NOTA: El formato es indicativo no limitativo, por lo que en caso de requerir más espacios, la Entidad deberá elaborarlo en la misma presentación y con las mismas características.

En caso de no contemplar todos los rubros señalados se pueden eliminar regiones sobrantes o inutilizarlos.

NOTA 2: Los Ingresos Diversos deberán ser desglosados por concepto que lo integren así como la normatividad que para efectos tenga a lugar.

* En 2016 se terminó el pago de Bonos de Carbono (Reducción de Emisiones).

Firma

Elaboró:

Lic. Nadia L. Velarde Tamariz
Gerente de Finanzas

Firma

Revisó:

Lic. Adriana Véjar Galván
Directora de Administración y Finanzas

Firma

Autorizó:


Ing. Guillermo Calderón Aguilera
Director General de Metrobús





Entidad	Enero	Febrero	Marzo	Abril	Mayo	Junio	Julio	Agosto	Septiembre	Octubre	Noviembre	Diciembre	Ene-dic
Total	5,288,538.16	21,323,163.18	20,985,436.29	74,917,944.94	73,848,874.43	62,134,002.67	94,928,519.01	58,718,441.72	54,413,341.41	67,747,256.86	10,895,096.00	32,996,434.00	578,197,048.67
Ingresos Ordinarios	5,288,538.16	21,323,163.18	20,985,436.29	74,917,944.94	73,848,874.43	62,134,002.67	94,928,519.01	58,718,441.72	54,413,341.41	67,747,256.86	10,895,096.00	32,996,434.00	578,197,048.67
Ingresos Propios	1,565,210.16	2,834,188.18	2,223,063.29	19,055,140.94	2,697,095.43	2,621,678.00	12,105,245.01	2,994,167.72	2,813,341.41	42,817,123.86	3,769,157.00	17,591,661.00	113,087,072.00
Venta de Bienes	0.00	0.00	0.00	0.00	0.00	0.00	0.00	0.00	0.00	0.00	0.00	0.00	0.00
Venta de Servicios	1,545,210.16	2,746,688.18	2,203,063.29	16,083,973.91	2,677,095.43	2,601,678.00	3,157,426.48	2,974,167.72	2,793,341.41	13,531,317.42	3,749,157.00	3,888,674.00	57,951,793.00
Auto generados por tarifa	1,545,210.16	2,746,688.18	2,203,063.29	16,083,973.91	2,677,095.43	2,601,678.00	3,157,426.48	2,974,167.72	2,793,341.41	13,531,317.42	3,749,157.00	3,888,674.00	57,951,793.00
Venta de Inversiones	0.00	0.00	0.00	0.00	0.00	0.00	0.00	0.00	0.00	0.00	0.00	0.00	0.00
Ingresos Diversos	20,000.00	87,500.00	20,000.00	2,971,167.03	20,000.00	20,000.00	8,947,818.53	20,000.00	20,000.00	29,285,806.44	20,000.00	13,702,987.00	55,135,279.00
Venta de Reducciones de Emisiones	0.00	0.00	0.00	0.00	0.00	0.00	0.00	0.00	0.00	0.00	0.00	0.00	0.00
Venta de bases para licitación	0.00	67,500.00	0.00	0.00	0.00	0.00	0.00	0.00	0.00	0.00	0.00	0.00	67,500.00
Otros	0.00	0.00	0.00	2,951,167.03	0.00	0.00	8,927,818.53	0.00	0.00	29,265,806.44	0.00	13,682,987.00	54,827,779.00
Productos Financieros	20,000.00	20,000.00	20,000.00	20,000.00	20,000.00	20,000.00	20,000.00	20,000.00	20,000.00	20,000.00	20,000.00	20,000.00	240,000.00
Operaciones Ajenas (Netas)	0.00	0.00	0.00	0.00	0.00	0.00	0.00	0.00	0.00	0.00	0.00	0.00	0.00
Por cuenta de terceros													0.00
Por erogaciones recuperables													0.00
Remanente de Ejercicios Anteriores	0.00	0.00	0.00	0.00	0.00	0.00	0.00	0.00	0.00	0.00	0.00	0.00	0.00
Remanente local	0.00	0.00	0.00	0.00	0.00	0.00	0.00	0.00	0.00	0.00	0.00	0.00	0.00
Remanente Federal	0.00	0.00	0.00	0.00	0.00	0.00	0.00	0.00	0.00	0.00	0.00	0.00	0.00
Aportaciones del GDF	3,723,328.00	18,488,975.00	18,762,373.00	55,862,804.00	71,151,779.00	59,512,324.67	82,823,274.00	55,724,274.00	51,600,000.00	24,930,133.00	7,125,939.00	15,404,773.00	465,109,976.67
Corrientes	3,723,328.00	18,488,975.00	18,762,373.00	55,862,804.00	71,151,779.00	59,512,324.67	82,823,274.00	55,724,274.00	51,600,000.00	24,930,133.00	7,125,939.00	15,404,773.00	465,109,976.67
Operación	3,723,328.00	18,488,975.00	18,762,373.00	55,862,804.00	71,151,779.00	59,512,324.67	82,823,274.00	55,724,274.00	51,600,000.00	24,930,133.00	7,125,939.00	15,404,773.00	465,109,976.67
Intereses de la deuda													0.00
Capital	0.00	0.00	0.00	0.00	0.00	0.00	0.00	0.00	0.00	0.00	0.00	0.00	0.00
Operación													0.00
Amortización deuda													0.00
Transferencias del Gobierno Federal	0.00	0.00	0.00	0.00	0.00	0.00	0.00	0.00	0.00	0.00	0.00	0.00	0.00
Corrientes													0.00
Capital													0.00
Ingresos Extraordinarios	0.00	0.00	0.00	0.00	0.00	0.00	0.00	0.00	0.00	0.00	0.00	0.00	0.00
Financiamiento Neto	0.00	0.00	0.00	0.00	0.00	0.00	0.00	0.00	0.00	0.00	0.00	0.00	0.00
Colocación													0.00
Amortización	0.00	0.00	0.00	0.00	0.00	0.00	0.00	0.00	0.00	0.00	0.00	0.00	0.00

NOTA: El formato es indicativo no limitativo, por lo que en caso de requerir más espacios, la Entidad deberá elaborarlo en la misma presentación y con las mismas características.
 En caso de no contemplar todos los rubros señalados se pueden eliminar renglones sobrantes o inutilizarlos.

NOTA 2: Los Ingresos Diversos deberán ser desglosados por concepto que lo integren así como la normatividad que para efectos tenga a lugar.


 firma
 Elaboró:
 Lic. Nadia L. Velarde Tamariz
 Gerente de Finanzas


 firma
 Revisó:
 Lic. Adriana Véjar Galván
 Directora de Administración y Finanzas


 firma
 Autorizó:
 Ing. Guillermo Calderón Aguilera
 Director General de Metrobús