


Mes que se reporta: Diciembre	Anual			Mensual				Acumulado en el período			
	2018		2019	2018	2019		Obtenido	2018		2019	
	Obtenido	Programa Original	Programa Modificado		Obtenido	Programado		Obtenido	Obtenido	Programado	Obtenido
Concepto				Original	Modificado	Importe		Original	Modificado		
Total de Ingresos	1,306,870,916.82	902,009,562.00	1,721,779,681.41	128,246,840.94	82,638,038.00	222,514,700.82	238,724,949.82	1,306,870,916.82	902,009,562.00	1,721,779,681.41	1,695,887,990.72
Ingresos Ordinarios	1,306,870,916.82	902,009,562.00	1,721,779,681.41	128,246,840.94	82,638,038.00	222,514,700.82	238,724,949.82	1,306,870,916.82	902,009,562.00	1,721,779,681.41	1,695,887,990.72
Ingresos Propios	165,337,409.48	89,744,590.00	122,514,709.41	14,816,261.25	9,141,048.00	2,233,008.75	10,450,005.47	165,337,409.48	89,744,590.00	122,514,709.41	107,361,322.21
Venta de Bienes	0.00	0.00	0.00	0.00	0.00	0.00	0.00	0.00	0.00	0.00	0.00
Venta de Servicios	52,307,900.00	69,915,106.00	80,846,816.47	6,893,174.09	4,234,927.00	1,725,584.00	8,370,189.62	52,307,900.00	69,915,106.00	80,846,816.47	48,407,060.87
Autogenerados por tarifa	52,307,900.00	69,915,106.00	80,846,816.47	6,893,174.09	4,234,927.00	1,725,584.00	8,370,189.62	52,307,900.00	69,915,106.00	80,846,816.47	48,407,060.87
Venta de Inversiones	0.00	0.00	0.00	0.00	0.00	0.00	0.00	0.00	0.00	0.00	0.00
Ingresos Diversos	53,078,745.55	19,829,484.00	8,897,773.53	7,923,087.16	4,906,121.00	20,000.00	1,592,391.10	53,078,745.55	19,829,484.00	8,897,773.53	26,184,141.93
Venta de bases para licitación	40,500.00	45,000.00	45,000.00	0.00	0.00	0.00	0.00	40,500.00	45,000.00	45,000.00	198,000.00
Otros	49,960,119.09	19,544,484.00	8,612,773.53	7,764,015.81	4,886,121.00	0.00	1,486,672.82	49,960,119.09	19,544,484.00	8,612,773.53	24,305,025.42
Productos Financieros	3,078,126.46	240,000.00	240,000.00	159,071.35	20,000.00	20,000.00	105,718.28	3,078,126.46	240,000.00	240,000.00	1,681,116.51
Operaciones Ajenas (netas)	0.00	0.00	0.00	0.00	0.00	0.00	0.00	0.00	0.00	0.00	0.00
Por cuenta de terceros	0.00	0.00	0.00	0.00	0.00	0.00	0.00	0.00	0.00	0.00	0.00
Por erogaciones recuperables	0.00	0.00	0.00	0.00	0.00	0.00	0.00	0.00	0.00	0.00	0.00
Remanente de Ejercicios Anteriores	59,950,763.93	0.00	32,770,119.41	0.00	0.00	487,424.75	487,424.75	59,950,763.93	0.00	32,770,119.41	32,770,119.41
Remanente Local	59,950,763.93	0.00	32,770,119.41	0.00	0.00	487,424.75	487,424.75	59,950,763.93	0.00	32,770,119.41	32,770,119.41
Remanente Federal	0.00	0.00	0.00	0.00	0.00	0.00	0.00	0.00	0.00	0.00	0.00
Aportaciones del GCDMX	1,141,533,507.34	812,264,972.00	1,599,264,972.00	113,430,579.69	73,496,990.00	220,281,692.07	228,274,944.35	1,141,533,507.34	812,264,972.00	1,599,264,972.00	1,588,526,668.51
Corrientes	1,141,533,507.34	812,264,972.00	1,599,264,972.00	113,430,579.69	73,496,990.00	220,281,692.07	228,274,944.35	1,141,533,507.34	812,264,972.00	1,599,264,972.00	1,588,526,668.51
Operación	1,141,533,507.34	812,264,972.00	1,599,264,972.00	113,430,579.69	73,496,990.00	220,281,692.07	228,274,944.35	1,141,533,507.34	812,264,972.00	1,599,264,972.00	1,588,526,668.51
Intereses de la deuda	0.00	0.00	0.00	0.00	0.00	0.00	0.00	0.00	0.00	0.00	0.00
Capital	0.00	0.00	0.00	0.00	0.00	0.00	0.00	0.00	0.00	0.00	0.00
Operación	0.00	0.00	0.00	0.00	0.00	0.00	0.00	0.00	0.00	0.00	0.00
Amortización de la deuda	0.00	0.00	0.00	0.00	0.00	0.00	0.00	0.00	0.00	0.00	0.00
Transferencias del Gobierno Federal	0.00	0.00	0.00	0.00	0.00	0.00	0.00	0.00	0.00	0.00	0.00
Corrientes	0.00	0.00	0.00	0.00	0.00	0.00	0.00	0.00	0.00	0.00	0.00
Capital	0.00	0.00	0.00	0.00	0.00	0.00	0.00	0.00	0.00	0.00	0.00
Ingresos Extraordinarios	0.00	0.00	0.00	0.00	0.00	0.00	0.00	0.00	0.00	0.00	0.00
Financiamiento Neto	0.00	0.00	0.00	0.00	0.00	0.00	0.00	0.00	0.00	0.00	0.00
Colocación	0.00	0.00	0.00	0.00	0.00	0.00	0.00	0.00	0.00	0.00	0.00
Amortización	0.00	0.00	0.00	0.00	0.00	0.00	0.00	0.00	0.00	0.00	0.00

Observaciones:

NOTA: El formato es indicativo no limitativo, por lo que en caso de requerir más espacios, la Entidad deberá elaborarlo en la misma presentación y con las mismas características.
 NOTA 2: Los Ingresos Diversos deberán ser desglosados por concepto que lo integren así como la normatividad que para efectos tenga a lugar.


 firma
 Elaboró: Llc. Nadia L. Velarde Tamariz
 Directora de Finanzas


 firma
 Revisó: Mtra. D. Gisela Morales González
 Directora Ejecutiva de Administración y Finanzas


 firma
 Autorizó: Roberto S. Capuano Tripp
 Director General


Informe de Aplicación de los Ingresos Propios 2019
Metrobús
 Acumulado al mes de: **Diciembre**
 (Pesos)



SPF-A02

Entidad	Ingresos Propios				Aplicación de los Ingresos Propios				Variación Ingreso Real vs. Suma del Gasto		
	Programado al mes	Ingreso Real	Variación		Gasto Corriente	%	Gasto de Capital	%	Suma del Gasto	\$	%
			\$	%							
Enero - Enero	4,297,131.00	1,358,140.13	-2,938,990.87	-68.39	285,054.17	1.00	0.00	0.00	285,054.17	1,073,085.96	376.45
Enero - Febrero	8,359,376.00	5,507,558.08	-2,851,817.92	-34.12	1,310,746.20	1.00	0.00	0.00	1,310,746.20	4,196,811.88	320.18
Enero - Marzo	4,076,904.76	7,856,672.93	3,779,768.17	92.71	4,075,682.76	1.00	0.00	0.00	4,075,682.76	3,780,990.17	92.77
Enero - Abril	51,691,124.13	13,756,828.52	-37,934,295.61	-73.39	10,905,138.70	1.00	0.00	0.00	10,905,138.70	2,851,689.82	26.15
Enero - Mayo	55,794,494.14	21,894,247.43	-33,900,246.71	-60.76	16,766,623.25	1.00	0.00	0.00	16,766,623.25	5,127,624.18	30.58
Enero - Junio	60,039,536.15	27,588,295.75	-32,451,240.40	-54.05	25,141,771.59	1.00	0.00	0.00	25,141,771.59	2,446,524.16	9.73
Enero - Julio	69,483,475.75	44,537,057.53	-24,946,418.22	-35.90	30,749,907.20	1.00	0.00	0.00	30,749,907.20	13,787,150.33	44.84
Enero - Agosto	97,779,431.32	68,949,113.15	-28,830,318.17	-29.49	59,702,523.53	1.00	0.00	0.00	59,702,523.53	9,246,589.62	15.49
Enero - Septiembre	110,967,644.15	80,896,373.81	-30,071,270.34	-27.10	65,118,655.20	0.99	372,071.76	0.01	65,490,726.96	15,405,646.85	23.52
Enero - Octubre	115,872,852.91	85,795,482.39	-30,077,370.52	-25.96	68,902,972.15	0.99	372,071.76	0.01	69,275,043.91	16,520,438.48	23.85
Enero - Noviembre	120,281,700.66	96,911,316.74	-23,370,383.92	-19.43	77,048,471.69	1.00	372,071.76	0.00	77,420,543.45	19,490,773.29	25.18
Enero - Diciembre	122,514,709.41	107,361,322.21	-15,153,387.20	-12.37	88,035,172.43	0.99	1,064,127.76	0.01	89,099,300.19	18,262,022.02	20.50


 firma
 Elaboró:
Lic. Nadia L. Velarde Tamariz
 Directora de Finanzas


 firma
 Revisó:
Mtra. D. Gisela Morales González
 Directora Ejecutiva de Administración y Finanzas


 firma
 Autorizó:
Roberto S. Capuano Tripp
 Director General

CUADRO DE EXPLICACIÓN DE LAS VARIACIONES 2019
METROBÚS
PROGRAMA VS RECAUDACIÓN
(PESOS)



ACUMULADO AL MES DE:

Diciembre


SPF-A03

CONCEPTO	CIFRAS AL MES DE:		VARIACIÓN 2019		EXPLICACIÓN A LAS VARIACIONES	
	Diciembre		VS.	ABSOLUTA REL. NOM. %		
INGRESOS PROPIOS	VENTA DE BIENES	PROG. ORIGINAL	0.00	Programa	0.00	
		OBTENIDO 2019	0.00	Programa	n.a.	
		OBTENIDO 2018	0.00	Programa	0.00	
		OBTENIDO 2019	0.00	Programa	n.a.	
	VENTA DE SERVICIOS	PROG. ORIGINAL	69,915,106.00	Programa	(21,508,045.13)	La variación se debe a que no se obtuvieron la totalidad de los Ingresos programados por servicios conexos correspondientes al servicio de energía y de limpieza. Además, a que se encuentra en proceso de trámite las facturas de los seguros de bienes patrimoniales, por parte del proveedor.
		OBTENIDO 2019	48,407,060.87	Programa	(30.76)	
		OBTENIDO 2018	52,307,900.00	Programa	(3,900,839.13)	La variación se debe a que se encuentra pendiente la recuperación de los ingresos por servicios conexos de energía eléctrica, servicios de bienes patrimoniales y de limpieza que se tenían programados.
		OBTENIDO 2019	48,407,060.87	Programa	(7.5)	
	VENTA DE INVERSIONES	PROG. ORIGINAL	0.00	Programa	0.00	
		OBTENIDO 2019	0.00	Programa	n.a.	
		OBTENIDO 2018	0.00	Programa	0.0	
		OBTENIDO 2019	0.00	Programa	n.a.	
INGRESOS DIVERSOS (INCLUYE REMANENTES)	PROG. ORIGINAL	19,829,484.00	Programa	39,124,777.34	La variación obedeció a que se reconocieron remanentes de ejercicios anteriores, y que se recaudaron los ingresos por el uso y aprovechamiento de espacios publicitarios de las estaciones y terminales del Sistema de Corredores de Metrobús, así como por concepto de productos financieros.	
	OBTENIDO 2019	58,954,261.34	Programa	197.31		
	OBTENIDO 2018	113,029,509.48	Programa	(54,075,248.14)	La variación obedeció, principalmente, a que en el ejercicio fiscal 2018 se reconocieron remanentes de ejercicios anteriores, los cuales fueron superiores en un 54.7 % con respecto a los reconocidos en el ejercicio fiscal 2019.	
	OBTENIDO 2019	58,954,261.34	Programa	(47.8)		
OPERACIONES AJENAS (NETAS)	PROG. ORIGINAL	0.00	Programa	0.00		
	OBTENIDO 2019	0.00	Programa	n.a.		
	OBTENIDO 2018	0.00	Programa	0.00		
	OBTENIDO 2019	0.00	Programa	n.a.		
APORTACIONES	CORRIENTES	PROG. ORIGINAL	812,264,972.00	Programa	776,261,696.51	La variación se debe a que los ingresos obtenidos son mayores, para afrontar las necesidades del Organismo.
		OBTENIDO 2019	1,588,526,668.51	Programa	95.6	
		OBTENIDO 2018	1,141,533,507.34	Programa	446,993,161.17	La variación obedece a que las necesidades de la Entidad son mayores durante este Ejercicio Fiscal.
		OBTENIDO 2019	1,588,526,668.51	Programa	39.2	
	CAPITAL	PROG. ORIGINAL	0.00	Programa	0.00	
		OBTENIDO 2019	0.00	Programa	n.a.	
		OBTENIDO 2018	0.00	Programa	0.00	
		OBTENIDO 2019	0.00	Programa	n.a.	
TRANSFERENCIAS	CORRIENTES	PROG. ORIGINAL	0.00	Programa	0.00	
		OBTENIDO 2019	0.00	Programa	n.a.	
		OBTENIDO 2018	0.00	Programa	0.00	
		OBTENIDO 2019	0.00	Programa	n.a.	
FINANCIAMIENTO NETO	PROG. ORIGINAL	0.00	Programa	0.00		
	OBTENIDO 2019	0.00	Programa	n.a.		
	OBTENIDO 2018	0.00	Programa	0.00		
	OBTENIDO 2019	0.00	Programa	n.a.		

NOTA: El formato es indicativo no limitativo, por lo que en caso de requerir más espacios para el detalle, la Entidad deberá hacerlo en la misma presentación y con las mismas características. En caso de no contener todos los rubros señalados se pueden eliminar renglones sobrantes o inutilizarlos.

Elaboró: 
Lic. Nadia L. Velarde Tamariz
Directora de Finanzas

Revisó: 
Miriam G. de la Morales González
Directora Ejecutiva de Administración y Finanzas

Autorizó: 
Roberto S. Capuano Tripp
Director General

Ingresos Obtenidos 2019
 Metrobús
 Gobierno de la Ciudad de México
 Diciembre
 Pesos




SPF-01

Entidad	Enero	Febrero	Marzo	Abril	Mayo	Junio	Julio	Agosto	Septiembre	Octubre	Noviembre	Diciembre	Ene-dic
Total	55,358,140.13	73,276,340.72	66,637,395.62	120,061,796.79	122,412,276.68	122,690,593.09	181,653,998.72	116,552,161.31	184,204,735.52	208,637,699.40	205,677,902.92	238,724,949.82	1,695,887,990.72
Ingresos Ordinarios	55,358,140.13	73,276,340.72	66,637,395.62	120,061,796.79	122,412,276.68	122,690,593.09	181,653,998.72	116,552,161.31	184,204,735.52	208,637,699.40	205,677,902.92	238,724,949.82	1,695,887,990.72
Ingresos Propios	1,358,140.13	4,149,417.95	2,349,114.85	5,900,155.59	8,137,418.91	5,694,048.32	16,948,761.78	24,412,055.62	11,947,260.66	4,899,108.58	11,115,834.35	10,450,005.47	107,361,322.21
Venta de Bienes	0.00	0.00	0.00	0.00	0.00	0.00	0.00	0.00	0.00	0.00	0.00	0.00	0.00
Venta de Servicios	1,189,137.00	3,939,305.30	661,167.00	3,458,465.67	4,508,675.58	4,055,635.89	5,239,341.38	6,756,040.35	2,740,690.20	2,831,940.88	4,657,472.00	8,370,189.62	48,407,060.87
Autogenerados por tarifa	1,189,137.00	3,939,305.30	661,167.00	3,458,465.67	4,508,675.58	4,055,635.89	5,239,341.38	6,756,040.35	2,740,690.20	2,831,940.88	4,657,472.00	8,370,189.62	48,407,060.87
Venta de Inversiones	0.00	0.00	0.00	0.00	0.00	0.00	0.00	0.00	0.00	0.00	0.00	0.00	0.00
Ingresos Diversos	169,003.13	210,112.65	1,687,947.85	2,441,689.92	3,628,743.33	1,638,412.43	6,739,280.81	125,353.52	222,192.64	1,558,076.95	6,170,937.60	1,592,391.10	26,184,141.93
Venta de bases para licitación	9,000.00	40,500.00	35,000.00	9,000.00	0.00	0.00	58,500.00	0.00	45,000.00	0.00	0.00	0.00	193,000.00
Otros	0.00	17,316.00	1,475,370.00	2,281,171.00	3,444,810.25	1,471,672.00	6,511,252.75	0.00	78,498.85	1,471,692.00	6,056,569.75	1,486,672.82	24,305,025.42
Productos Financieros	160,003.13	152,296.65	176,577.85	151,518.92	183,933.08	166,740.43	169,528.06	125,353.52	98,693.79	86,384.95	104,367.85	105,718.28	1,681,116.51
Operaciones Ajenas (Netas)	0.00	0.00	0.00	0.00	0.00	0.00	0.00	0.00	0.00	0.00	0.00	0.00	0.00
Por cuenta de terceros	0.00	0.00	0.00	0.00	0.00	0.00	0.00	0.00	0.00	0.00	0.00	0.00	0.00
Por erogaciones recuperables	0.00	0.00	0.00	0.00	0.00	0.00	0.00	0.00	0.00	0.00	0.00	0.00	0.00
anteriores	0.00	0.00	0.00	0.00	0.00	0.00	4,971,139.59	17,530,661.75	8,984,377.82	509,090.75	287,424.75	487,424.75	32,770,119.41
Remanente local	0.00	0.00	0.00	0.00	0.00	0.00	4,971,139.59	17,530,661.75	8,984,377.82	509,090.75	287,424.75	487,424.75	32,770,119.41
Remanente Federal	0.00	0.00	0.00	0.00	0.00	0.00	0.00	0.00	0.00	0.00	0.00	0.00	0.00
Aportaciones del GCDMX	54,000,000.00	69,126,922.77	64,288,280.77	114,161,641.20	114,274,857.77	116,996,544.77	164,705,236.94	92,140,105.69	172,257,474.86	203,738,590.82	194,562,068.57	228,274,944.35	1,588,526,668.51
Corrientes	54,000,000.00	69,126,922.77	64,288,280.77	114,161,641.20	114,274,857.77	116,996,544.77	164,705,236.94	92,140,105.69	172,257,474.86	203,738,590.82	194,562,068.57	228,274,944.35	1,588,526,668.51
Operación	54,000,000.00	69,126,922.77	64,288,280.77	114,161,641.20	114,274,857.77	116,996,544.77	164,705,236.94	92,140,105.69	172,257,474.86	203,738,590.82	194,562,068.57	228,274,944.35	1,588,526,668.51
Intereses de la deuda	0.00	0.00	0.00	0.00	0.00	0.00	0.00	0.00	0.00	0.00	0.00	0.00	0.00
Capital	0.00	0.00	0.00	0.00	0.00	0.00	0.00	0.00	0.00	0.00	0.00	0.00	0.00
Operación	0.00	0.00	0.00	0.00	0.00	0.00	0.00	0.00	0.00	0.00	0.00	0.00	0.00
Amortización deuda	0.00	0.00	0.00	0.00	0.00	0.00	0.00	0.00	0.00	0.00	0.00	0.00	0.00
Transferencias del Gobierno Federal	0.00	0.00	0.00	0.00	0.00	0.00	0.00	0.00	0.00	0.00	0.00	0.00	0.00
Corrientes	0.00	0.00	0.00	0.00	0.00	0.00	0.00	0.00	0.00	0.00	0.00	0.00	0.00
Capital	0.00	0.00	0.00	0.00	0.00	0.00	0.00	0.00	0.00	0.00	0.00	0.00	0.00
Ingresos Extraordinarios	0.00	0.00	0.00	0.00	0.00	0.00	0.00	0.00	0.00	0.00	0.00	0.00	0.00
Financiamiento Neto	0.00	0.00	0.00	0.00	0.00	0.00	0.00	0.00	0.00	0.00	0.00	0.00	0.00
Colocación	0.00	0.00	0.00	0.00	0.00	0.00	0.00	0.00	0.00	0.00	0.00	0.00	0.00
Amortización	0.00	0.00	0.00	0.00	0.00	0.00	0.00	0.00	0.00	0.00	0.00	0.00	0.00

NOTA: El formato es indicativo no limitativo, por lo que en caso de requerir más espacios, la Entidad deberá elaborarlo en la misma presentación y con las mismas características. En caso de no contemplar todos los rubros señalados se pueden eliminar renglones sobrantes o inutilizarlos.
 NOTA 2: Los Ingresos Diversos deberán ser desglosados por concepto que lo integren así como la normatividad que para efectos tenga a lugar.


 firma

Elaboró:
 Lic. Nadia L. Velarde Tamariz
 Directora de Finanzas


 firma

Revisó:
 Mtra. D. Gisela Morales González
 Directora Ejecutiva de Administración y Finanzas


 firma

Autorizó:
 Roberto S. Capuano Tripp
 Director General

Calendario Original de Ingresos Propios 2019


Metrobús
 Gobierno de la Ciudad de México
 Diciembre
 Pesos




SPF-C01

Entidad	Enero	Febrero	Marzo	Abril	Mayo	Junio	Julio	Agosto	Septiembre	Octubre	Noviembre	Diciembre	Ene-dic
Total	63,886,246.00	71,318,329.00	74,768,532.00	95,786,941.00	72,317,537.00	71,505,231.00	77,300,661.00	71,591,528.00	72,175,245.00	76,631,442.00	72,089,832.00	82,638,038.00	902,009,562.00
Ingresos Ordinarios	63,886,246.00	71,318,329.00	74,768,532.00	95,786,941.00	72,317,537.00	71,505,231.00	77,300,661.00	71,591,528.00	72,175,245.00	76,631,442.00	72,089,832.00	82,638,038.00	902,009,562.00
Ingresos Propios	4,297,131.00	4,062,245.00	4,297,131.00	28,375,757.00	4,297,131.00	4,245,043.00	9,182,255.00	4,338,338.00	4,203,836.00	9,183,252.00	4,121,423.00	9,141,048.00	89,744,590.00
Venta de Bienes	0.00	0.00	0.00	0.00	0.00	0.00	0.00	0.00	0.00	0.00	0.00	0.00	0.00
Venta de Servicios	4,277,131.00	3,997,245.00	4,277,131.00	23,469,636.00	4,277,131.00	4,225,043.00	4,276,134.00	4,318,338.00	4,183,836.00	4,277,131.00	4,101,423.00	4,234,927.00	69,915,106.00
Autogenerados por tarifa	4,277,131.00	3,997,245.00	4,277,131.00	23,469,636.00	4,277,131.00	4,225,043.00	4,276,134.00	4,318,338.00	4,183,836.00	4,277,131.00	4,101,423.00	4,234,927.00	69,915,106.00
Venta de Inversiones	0.00	0.00	0.00	0.00	0.00	0.00	0.00	0.00	0.00	0.00	0.00	0.00	0.00
Ingresos Diversos	20,000.00	65,000.00	20,000.00	4,906,121.00	20,000.00	20,000.00	4,906,121.00	20,000.00	20,000.00	4,906,121.00	20,000.00	4,906,121.00	19,829,484.00
Venta de bases para licitación	0.00	45,000.00	0.00	0.00	0.00	0.00	0.00	0.00	0.00	0.00	0.00	0.00	45,000.00
Otros	0.00	0.00	0.00	4,886,121.00	0.00	0.00	4,886,121.00	0.00	0.00	4,886,121.00	0.00	4,886,121.00	19,544,484.00
Productos Financieros	20,000.00	20,000.00	20,000.00	20,000.00	20,000.00	20,000.00	20,000.00	20,000.00	20,000.00	20,000.00	20,000.00	20,000.00	240,000.00
Operaciones Ajenas (Netas)	0.00	0.00	0.00	0.00	0.00	0.00	0.00	0.00	0.00	0.00	0.00	0.00	0.00
Por cuenta de terceros	0.00	0.00	0.00	0.00	0.00	0.00	0.00	0.00	0.00	0.00	0.00	0.00	0.00
Por erogaciones recuperables	0.00	0.00	0.00	0.00	0.00	0.00	0.00	0.00	0.00	0.00	0.00	0.00	0.00
Remanente de Ejercicios Anteriores	0.00	0.00	0.00	0.00	0.00	0.00	0.00	0.00	0.00	0.00	0.00	0.00	0.00
Remanente local	0.00	0.00	0.00	0.00	0.00	0.00	0.00	0.00	0.00	0.00	0.00	0.00	0.00
Remanente Federal	0.00	0.00	0.00	0.00	0.00	0.00	0.00	0.00	0.00	0.00	0.00	0.00	0.00
Aportaciones del GCDMX	59,589,115.00	67,256,084.00	70,471,401.00	67,411,184.00	68,020,406.00	67,260,188.00	68,118,406.00	67,253,190.00	67,971,409.00	67,448,190.00	67,968,409.00	73,496,990.00	812,264,972.00
Corrientes	59,589,115.00	67,256,084.00	70,471,401.00	67,411,184.00	68,020,406.00	67,260,188.00	68,118,406.00	67,253,190.00	67,971,409.00	67,448,190.00	67,968,409.00	73,496,990.00	812,264,972.00
Operación	59,589,115.00	67,256,084.00	70,471,401.00	67,411,184.00	68,020,406.00	67,260,188.00	68,118,406.00	67,253,190.00	67,971,409.00	67,448,190.00	67,968,409.00	73,496,990.00	812,264,972.00
Intereses de la deuda	0.00	0.00	0.00	0.00	0.00	0.00	0.00	0.00	0.00	0.00	0.00	0.00	0.00
Capital	0.00	0.00	0.00	0.00	0.00	0.00	0.00	0.00	0.00	0.00	0.00	0.00	0.00
Operación	0.00	0.00	0.00	0.00	0.00	0.00	0.00	0.00	0.00	0.00	0.00	0.00	0.00
Amortización deuda	0.00	0.00	0.00	0.00	0.00	0.00	0.00	0.00	0.00	0.00	0.00	0.00	0.00
Transferencias del Gobierno Federal	0.00	0.00	0.00	0.00	0.00	0.00	0.00	0.00	0.00	0.00	0.00	0.00	0.00
Corrientes	0.00	0.00	0.00	0.00	0.00	0.00	0.00	0.00	0.00	0.00	0.00	0.00	0.00
Capital	0.00	0.00	0.00	0.00	0.00	0.00	0.00	0.00	0.00	0.00	0.00	0.00	0.00
Ingresos Extraordinarios	0.00	0.00	0.00	0.00	0.00	0.00	0.00	0.00	0.00	0.00	0.00	0.00	0.00
Financiamiento Neto	0.00	0.00	0.00	0.00	0.00	0.00	0.00	0.00	0.00	0.00	0.00	0.00	0.00
Colocación	0.00	0.00	0.00	0.00	0.00	0.00	0.00	0.00	0.00	0.00	0.00	0.00	0.00
Amortización	0.00	0.00	0.00	0.00	0.00	0.00	0.00	0.00	0.00	0.00	0.00	0.00	0.00

NOTA: El formato es indicativo no limitativo, por lo que en caso de requerir más espacios, la Entidad deberá elaborarlo en la misma presentación y con las mismas características. En caso de no contemplar todos los rubros señalados se pueden eliminar regiones sobrantes o inutilizarlos.
 NOTA 2: Los Ingresos Diversos deberán ser desglosados por concepto que lo integren así como la normatividad que para efectos tenga a lugar.


 firma
 Elaboró:
 Lic. Nadia Velarde Tamariz
 Directora de Finanzas


 firma
 Revisó:
 Mtra. D. Gisela Morales González
 Directora Ejecutiva de Administración y Finanzas


 firma
 Autorizó:
 Roberto S. Capuano Tripp
 Director General

Entidad	Enero	Febrero	Marzo	Abril	Mayo	Junio	Julio	Agosto	Septiembre	Octubre	Noviembre	Diciembre	Ene-dic
Total	56,521,692.95	68,398,267.48	66,572,147.87	170,154,482.17	119,379,649.68	119,325,580.68	171,316,583.27	175,817,662.37	137,756,231.06	203,556,731.71	210,465,951.35	222,514,700.82	1,721,779,681.41
Ingresos Ordinarios	56,521,692.95	68,398,267.48	66,572,147.87	170,154,482.17	119,379,649.68	119,325,580.68	171,316,583.27	175,817,662.37	137,756,231.06	203,556,731.71	210,465,951.35	222,514,700.82	1,721,779,681.41
Ingresos Propios	650,854.18	1,142,183.48	2,283,867.10	47,177,219.37	4,103,370.01	4,245,042.01	9,443,939.60	28,295,955.57	13,188,212.83	4,905,208.76	4,845,847.75	2,233,008.75	122,514,709.41
Venta de Bienes	0.00	0.00	0.00	0.00	0.00	0.00	0.00	0.00	0.00	0.00	0.00	0.00	0.00
Venta de Servicios	630,854.18	1,077,183.48	2,263,867.10	43,273,699.68	4,083,370.01	4,225,042.01	4,276,134.00	6,728,693.00	4,183,835.01	4,277,131.00	4,101,423.00	1,725,584.00	80,846,816.47
Autogenerados por tarifa	630,854.18	1,077,183.48	2,263,867.10	43,273,699.68	4,083,370.01	4,225,042.01	4,276,134.00	6,728,693.00	4,183,835.01	4,277,131.00	4,101,423.00	1,725,584.00	80,846,816.47
Venta de Inversiones	0.00	0.00	0.00	0.00	0.00	0.00	0.00	0.00	0.00	0.00	0.00	0.00	0.00
Ingresos Diversos	20,000.00	65,000.00	20,000.00	3,903,519.69	20,000.00	20,000.00	196,666.01	4,036,600.82	20,000.00	118,987.01	457,000.00	20,000.00	8,897,773.53
Venta de bases para licitación	0.00	45,000.00	0.00	0.00	0.00	0.00	0.00	0.00	0.00	0.00	0.00	0.00	45,000.00
Otros	0.00	0.00	0.00	3,883,519.69	0.00	0.00	176,666.01	4,016,600.82	0.00	98,987.01	437,000.00	0.00	8,612,773.53
Productos Financieros	20,000.00	20,000.00	20,000.00	20,000.00	20,000.00	20,000.00	20,000.00	20,000.00	20,000.00	20,000.00	20,000.00	20,000.00	240,000.00
Operaciones Ajenas (Netas)	0.00	0.00	0.00	0.00	0.00	0.00	0.00	0.00	0.00	0.00	0.00	0.00	0.00
Por cuenta de terceros	0.00	0.00	0.00	0.00	0.00	0.00	0.00	0.00	0.00	0.00	0.00	0.00	0.00
Por erogaciones recuperables	0.00	0.00	0.00	0.00	0.00	0.00	0.00	0.00	0.00	0.00	0.00	0.00	0.00
Remanente de Ejercicios Anteriores	0.00	0.00	0.00	0.00	0.00	0.00	4,971,139.59	17,530,661.75	8,984,377.82	509,090.75	287,424.75	487,424.75	32,770,119.41
Remanente local	0.00	0.00	0.00	0.00	0.00	0.00	4,971,139.59	17,530,661.75	8,984,377.82	509,090.75	287,424.75	487,424.75	32,770,119.41
Remanente Federal	0.00	0.00	0.00	0.00	0.00	0.00	0.00	0.00	0.00	0.00	0.00	0.00	0.00
Aportaciones del GCDMX	55,870,838.77	67,256,084.00	64,288,280.77	122,977,262.80	115,276,279.67	115,080,538.67	161,872,643.67	147,521,706.80	124,568,018.23	198,651,522.95	205,620,103.60	220,281,692.07	1,599,264,972.00
Corrientes	55,870,838.77	67,256,084.00	64,288,280.77	122,977,262.80	115,276,279.67	115,080,538.67	161,872,643.67	147,521,706.80	124,568,018.23	198,651,522.95	205,620,103.60	220,281,692.07	1,599,264,972.00
Operación	55,870,838.77	67,256,084.00	64,288,280.77	122,977,262.80	115,276,279.67	115,080,538.67	161,872,643.67	147,521,706.80	124,568,018.23	198,651,522.95	205,620,103.60	220,281,692.07	1,599,264,972.00
Intereses de la deuda	0.00	0.00	0.00	0.00	0.00	0.00	0.00	0.00	0.00	0.00	0.00	0.00	0.00
Capital	0.00	0.00	0.00	0.00	0.00	0.00	0.00	0.00	0.00	0.00	0.00	0.00	0.00
Operación	0.00	0.00	0.00	0.00	0.00	0.00	0.00	0.00	0.00	0.00	0.00	0.00	0.00
Amortización deuda	0.00	0.00	0.00	0.00	0.00	0.00	0.00	0.00	0.00	0.00	0.00	0.00	0.00
Transferencias del Gobierno Federal	0.00	0.00	0.00	0.00	0.00	0.00	0.00	0.00	0.00	0.00	0.00	0.00	0.00
Corrientes	0.00	0.00	0.00	0.00	0.00	0.00	0.00	0.00	0.00	0.00	0.00	0.00	0.00
Capital	0.00	0.00	0.00	0.00	0.00	0.00	0.00	0.00	0.00	0.00	0.00	0.00	0.00
Ingresos Extraordinarios	0.00	0.00	0.00	0.00	0.00	0.00	0.00	0.00	0.00	0.00	0.00	0.00	0.00
Financiamiento Neto	0.00	0.00	0.00	0.00	0.00	0.00	0.00	0.00	0.00	0.00	0.00	0.00	0.00
Colocación	0.00	0.00	0.00	0.00	0.00	0.00	0.00	0.00	0.00	0.00	0.00	0.00	0.00
Amortización	0.00	0.00	0.00	0.00	0.00	0.00	0.00	0.00	0.00	0.00	0.00	0.00	0.00


NOTA: El formato es indicativo no limitativo, por lo que en caso de requerir más espacios, la Entidad deberá elaborarla en la misma presentación y con las mismas características. En caso de no contemplar todos los rubros señalados se pueden eliminar renglones sobrantes o inutilizarlos.
 NOTA 2: Los Ingresos Diversos deberán ser desglosados por concepto que lo integren así como la normatividad que para efectos tenga a lugar.


 firma

Elaboró:
Lic. Nadia L. Velarde Tamariz
 Directora de Finanzas


 firma

Revisó:
Mtra. D. Gisela Morales González
 Directora Ejecutiva de Administración y Finanzas


 firma

Autorizó:
Roberto S. Capuano Tripp
 Director General