



Mes que se reporta: Marzo	Anual			Mensual				Acumulado en el periodo			
	2017	2018		2017	2018		Obtenido	2018		Obtenido	
		Obtenido	Programa Original		Programa Modificado	Obtenido		Programado	Obtenido		Programado
Concepto	Obtenido	Programa Original	Programa Modificado	Obtenido	Original	Modificado	Importe	Original	Modificado	Obtenido	
Total de Ingresos	828,745,790.91	869,353,694.00	869,353,694.00	30,823,620.66	70,329,988.00	69,068,381.22	73,219,801.00	58,048,365.47	152,405,870.00	141,067,709.97	145,764,801.16
Ingresos Ordinarios	828,745,790.91	869,353,694.00	869,353,694.00	30,823,620.66	70,329,988.00	69,068,381.22	73,219,801.00	58,048,365.47	152,405,870.00	141,067,709.97	145,764,801.16
Ingresos Propios	172,818,477.55	118,572,188.00	118,572,188.00	10,887,919.66	4,135,061.00	3,368,381.22	7,519,801.00	17,073,689.47	12,174,580.00	6,549,484.97	11,246,576.16
Venta de Bienes	0.00	0.00	0.00	0.00	0.00	0.00	0.00	0.00	0.00	0.00	0.00
Venta de Servicios	48,190,559.16	62,008,178.00	62,008,178.00	3,849,118.61	4,115,061.00	3,348,381.22	7,232,758.64	9,120,267.75	12,042,580.00	6,417,484.97	10,389,842.48
Autogenerados por tarifa	48,190,559.16	62,008,178.00	62,008,178.00	3,849,118.61	4,115,061.00	3,348,381.22	7,232,758.64	9,120,267.75	12,042,580.00	6,417,484.97	10,389,842.48
Venta de Inversiones	0.00	0.00	0.00	0.00	0.00	0.00	0.00	0.00	0.00	0.00	0.00
Ingresos Diversos	61,162,491.18	56,564,010.00	56,564,010.00	7,038,801.05	20,000.00	20,000.00	287,042.36	7,953,421.72	132,000.00	132,000.00	856,733.68
Venta de bases para licitación	72,000.00	72,000.00	72,000.00	0.00	0.00	0.00	0.00	72,000.00	72,000.00	72,000.00	40,500.00
Otros	57,152,028.75	56,252,010.00	56,252,010.00	6,781,474.85	0.00	0.00	0.00	7,165,216.46	0.00	0.00	18,500.00
Productos Financieros	3,938,462.43	240,000.00	240,000.00	257,326.20	20,000.00	20,000.00	287,042.36	716,205.26	60,000.00	60,000.00	797,733.68
Operaciones Ajenas (netas)	0.00	0.00	0.00	0.00	0.00	0.00	0.00	0.00	0.00	0.00	0.00
Por cuenta de terceros	0.00	0.00	0.00	0.00	0.00	0.00	0.00	0.00	0.00	0.00	0.00
Por erogaciones recuperables	0.00	0.00	0.00	0.00	0.00	0.00	0.00	0.00	0.00	0.00	0.00
Remanente de Ejercicios Anteriores	63,465,427.21	0.00	0.00	0.00	0.00	0.00	0.00	0.00	0.00	0.00	0.00
Remanente Local	63,465,427.21	0.00	0.00	0.00	0.00	0.00	0.00	0.00	0.00	0.00	0.00
Remanente Federal	0.00	0.00	0.00	0.00	0.00	0.00	0.00	0.00	0.00	0.00	0.00
Aportaciones del GCDMX	655,927,313.36	750,781,506.00	750,781,506.00	19,935,701.00	66,194,927.00	65,700,000.00	65,700,000.00	40,974,676.00	140,231,290.00	134,518,225.00	134,518,225.00
Corrientes	655,927,313.36	750,781,506.00	750,781,506.00	19,935,701.00	66,194,927.00	65,700,000.00	65,700,000.00	40,974,676.00	140,231,290.00	134,518,225.00	134,518,225.00
Operación	655,927,313.36	750,781,506.00	750,781,506.00	19,935,701.00	66,194,927.00	65,700,000.00	65,700,000.00	40,974,676.00	140,231,290.00	134,518,225.00	134,518,225.00
Intereses de la deuda	0.00	0.00	0.00	0.00	0.00	0.00	0.00	0.00	0.00	0.00	0.00
Capital	0.00	0.00	0.00	0.00	0.00	0.00	0.00	0.00	0.00	0.00	0.00
Operación	0.00	0.00	0.00	0.00	0.00	0.00	0.00	0.00	0.00	0.00	0.00
Amortización de la deuda	0.00	0.00	0.00	0.00	0.00	0.00	0.00	0.00	0.00	0.00	0.00
Transferencias del Gobierno Federal	0.00	0.00	0.00	0.00	0.00	0.00	0.00	0.00	0.00	0.00	0.00
Corrientes	0.00	0.00	0.00	0.00	0.00	0.00	0.00	0.00	0.00	0.00	0.00
Capital	0.00	0.00	0.00	0.00	0.00	0.00	0.00	0.00	0.00	0.00	0.00
Ingresos Extraordinarios	0.00	0.00	0.00	0.00	0.00	0.00	0.00	0.00	0.00	0.00	0.00
Financiamiento Neto	0.00	0.00	0.00	0.00	0.00	0.00	0.00	0.00	0.00	0.00	0.00
Colocación	0.00	0.00	0.00	0.00	0.00	0.00	0.00	0.00	0.00	0.00	0.00
Amortización	0.00	0.00	0.00	0.00	0.00	0.00	0.00	0.00	0.00	0.00	0.00


Observaciones:

NOTA: El formato es indicativo no limitativo, por lo que en caso de requerir más espacios, la Entidad deberá elaborarlo en la misma presentación y con las mismas características.

NOTA 2: Los Ingresos Diversos deberán ser desglosados por concepto que lo integren así como la normatividad que para efectos tenga a lugar.


firma

Elaboró:
Lic. Nadia L. Velarde Tamariz
Gerente de Finanzas


firma


Revisó:
Lic. Adriana Véjar Galván
Directora de Administración y Finanzas


firma

Autorizó:
Ing. Guillermo Calderón Aguilera
Director General de Metrobús



Entidad	Ingresos Propios				Aplicación de los Ingresos Propios					Variación Ingreso Real vs. Suma del Gasto	
	Programado al mes	Ingreso Real	Variación		Gasto Corriente	%	Gasto de Capital	%	Suma del Gasto	\$	%
			\$	%							
Enero - Enero	4,129,716.0	344,400.8	-3,785,315.3	-91.66	290,879.3	1.00	0.0	0.00	290,879.3	53,521.4	18.40
Enero - Febrero	12,174,580.0	3,726,775.2	-8,447,804.8	-69.39	3,075,146.4	1.00	0.0	0.00	3,075,146.4	651,628.8	21.19
Enero - Marzo	6,549,485.0	11,246,576.2	4,697,091.2	71.72	6,198,932.2	1.00	0.0	0.00	6,198,932.2	5,047,644.0	81.43


firma

Elaboró:

Lic. Nadia L. Velarde Tamariz
Gerente de Finanzas


firma

Revisó:

Lic. Adriana Véjar Galván
Directora de Administración y Finanzas


firma

Autorizó:

Ing. Guillermo Calderón Aguilera
Director General de Metrobús

CUADRO DE EXPLICACIÓN DE LAS VARIACIONES 2018
 ORGANISMO Ó EMPRESA: METROBÚS
 PROGRAMA VS RECAUDACIÓN
 (PESOS)



SECRETARÍA
 DE FINANZAS
 SPF-A03



ACUMULADO AL MES DE: **Marzo**

CONCEPTO		CIFRAS AL MES DE:		VARIACIÓN 2018		EXPLICACIÓN A LAS VARIACIONES	
		Marzo		VS.	ABSOLUTA REL. NOM. %		
INGRESOS PROPIOS	VENTA DE BIENES	PROG. ORIGINAL		Programa	0.00		
		OBTENIDO 2018		2018	n.a.		
		OBTENIDO 2017		2018	0.00		
		OBTENIDO 2018		2018	n.a.		
	VENTA DE SERVICIOS	PROG. ORIGINAL	12,042,580.00		Programa	(1,652,737.52)	La diferencia se debe a que no se obtuvieron los ingresos programados por servicios conexos.
		OBTENIDO 2018	10,389,842.48		2018	(13.72)	
		OBTENIDO 2017	9,120,267.75		2018	1,269,574.73	La variación se debe a que se obtuvieron mayores ingresos por servicios conexos, principalmente por el Seguro Integral.
		OBTENIDO 2018	10,389,842.48		2018	13.92	
	VENTA DE INVERSIONES	PROG. ORIGINAL			Programa	0.00	
		OBTENIDO 2018			2018	n.a.	
		OBTENIDO 2017			2018	0.00	
		OBTENIDO 2018			2018	n.a.	
INGRESOS DIVERSOS (INCLUYE REMANENTES)	PROG. ORIGINAL	132,000.00		Programa	724,733.68	Se obtuvieron mayores ingresos por concepto de productos financieros respecto a lo programado.	
	OBTENIDO 2018	856,733.68		2018	549.04		
	OBTENIDO 2017	7,953,421.72		2018	(7,096,688.04)	Debido a que en el ejercicio anterior se recibieron ingresos por concepto de Otros (específicamente por Publicidad) que en este ejercicio fiscal estan programados para el siguiente mes.	
	OBTENIDO 2018	856,733.68		2018	(89.23)		
OPERACIONES AJENAS (NETAS)	PROG. ORIGINAL			Programa	0.00		
	OBTENIDO 2018			2018	n.a.		
	OBTENIDO 2017			2018	0.00		
	OBTENIDO 2018			2018	n.a.		
APORTACIONES	CORRIENTES	PROG. ORIGINAL	140,231,290.00	Programa	(5,713,065.00)	Debido a que las necesidades de la entidad son mayores durante este ejercicio.	
		OBTENIDO 2018	134,518,225.00	2018	(4.07)		
		OBTENIDO 2017	40,974,676.00	2018	93,543,549.00	Debido a que las necesidades de la entidad son mayores durante este ejercicio.	
		OBTENIDO 2018	134,518,225.00	2018	228.30		
	CAPITAL	PROG. ORIGINAL			Programa	0.00	
		OBTENIDO 2018			2018	n.a.	
TRANSFERENCIAS	CORRIENTES	PROG. ORIGINAL		Programa	0.00		
		OBTENIDO 2017		2018	n.a.		
		OBTENIDO 2017		2018	0.00		
		OBTENIDO 2018		2018	n.a.		
FINANCIAMIENTO NETO		PROG. ORIGINAL		Programa	0.00		
		OBTENIDO 2018		2018	n.a.		
		OBTENIDO 2017		2018	0.00		
		OBTENIDO 2018		2018	n.a.		

NOTA: El formato es indicativo no limitativo, por lo que en caso de requerir más espacios para el detalle, la Entidad deberá elaborarlo en la misma presentación y con las mismas características. En caso de no contemplar todos los rubros señalados se pueden eliminar renglones sobrantes o inutilizarlos.

firma
 Elaboró: **Lic. Nadia L. Velarde Tamariz**
 Gerente de Finanzas

firma
 Revisó: **Lic. Adriana Véjar Galván**
 Directora de Administración y Finanzas

firma
 Autorizó: **Ing. Guillermo Calderón Aguilera**
 Director General de Metrobús



SPF-01

Entidad	Enero	Febrero	Marzo	Abril	Mayo	Junio	Julio	Agosto	Septiembre	Octubre	Noviembre	Diciembre	Ene-dic
Total	6,800,972.75	65,744,027.41	73,219,801.00	0.00	0.00	0.00	0.00	0.00	0.00	0.00	0.00	0.00	145,764,801.16
Ingresos Ordinarios	6,800,972.75	65,744,027.41	73,219,801.00	0.00	0.00	0.00	0.00	0.00	0.00	0.00	0.00	0.00	145,764,801.16
Ingresos Propios	344,400.75	3,382,374.41	7,519,801.00	0.00	0.00	0.00	0.00	0.00	0.00	0.00	0.00	0.00	11,246,576.16
Venta de Bienes	0.00	0.00	0.00	0.00	0.00	0.00	0.00	0.00	0.00	0.00	0.00	0.00	0.00
Venta de Servicios	0.00	3,157,083.84	7,232,758.64	0.00	0.00	0.00	0.00	0.00	0.00	0.00	0.00	0.00	10,389,842.48
Autogenerados por tarifa	0.00	3,157,083.84	7,232,758.64										10,389,842.48
Venta de Inversiones	0.00	0.00	0.00	0.00	0.00	0.00	0.00	0.00	0.00	0.00	0.00	0.00	0.00
Ingresos Diversos	344,400.75	225,290.57	287,042.36	0.00	0.00	0.00	0.00	0.00	0.00	0.00	0.00	0.00	856,733.68
Venta de bases para licitación	40,500.00	0.00	0.00										40,500.00
Otros	18,500.00	0.00	0.00										18,500.00
Productos Financieros	285,400.75	225,290.57	287,042.36										797,733.68
Operaciones Ajenas (Netas)	0.00	0.00	0.00	0.00	0.00	0.00	0.00	0.00	0.00	0.00	0.00	0.00	0.00
Por cuenta de terceros													0.00
Por erogaciones recuperables													0.00
Remanente de ejercicios anteriores	0.00	0.00	0.00	0.00	0.00	0.00	0.00	0.00	0.00	0.00	0.00	0.00	0.00
Remanente local	0.00	0.00	0.00										0.00
Remanente Federal	0.00	0.00	0.00										0.00
Aportaciones del GCDMX	6,456,572.00	62,361,653.00	65,700,000.00	0.00	0.00	0.00	0.00	0.00	0.00	0.00	0.00	0.00	134,518,225.00
Corrientes	6,456,572.00	62,361,653.00	65,700,000.00	0.00	0.00	0.00	0.00	0.00	0.00	0.00	0.00	0.00	134,518,225.00
Operación	6,456,572.00	62,361,653.00	65,700,000.00										134,518,225.00
Intereses de la deuda													0.00
Capital	0.00	0.00	0.00	0.00	0.00	0.00	0.00	0.00	0.00	0.00	0.00	0.00	0.00
Operación	0.00	0.00	0.00										0.00
Amortización deuda	0.00	0.00	0.00										0.00
Transferencias del Gobierno Federal	0.00	0.00	0.00	0.00	0.00	0.00	0.00	0.00	0.00	0.00	0.00	0.00	0.00
Corrientes	0.00	0.00	0.00										0.00
Capital	0.00	0.00	0.00										0.00
Ingresos Extraordinarios	0.00	0.00	0.00	0.00	0.00	0.00	0.00	0.00	0.00	0.00	0.00	0.00	0.00
Financiamiento Neto	0.00	0.00	0.00	0.00	0.00	0.00	0.00	0.00	0.00	0.00	0.00	0.00	0.00
Colocación	0.00	0.00	0.00										0.00
Amortización	0.00	0.00	0.00										0.00

NOTA: El formato es indicativo no limitativo, por lo que en caso de requerir más espacios, la Entidad deberá elaborarlo en la misma presentación y con las mismas características. En caso de no contemplar todos los rubros señalados se pueden eliminar renglones sobrantes o inutilizarlos.

NOTA 2: Los Ingresos Diversos deberán ser desglosados por concepto que lo integren así como la normatividad que para efectos tenga a lugar.

firma

Elaboró:
 Lic. Nadia L. Velarde Tamariz
 Gerente de Finanzas

firma

Revisó:
 Lic. Adriana Véjar Galván
 Directora de Administración y Finanzas

firma

Autorizó:
 Ing. Guillermo Calderón Aguilera
 Director General de Metrobús



SPF-C01


Entidad	Enero	Febrero	Marzo	Abril	Mayo	Junio	Julio	Agosto	Septiembre	Octubre	Noviembre	Diciembre	Ene-dic
Total	10,586,296.00	71,489,586.00	70,329,988.00	99,433,437.00	70,323,644.00	71,596,067.00	84,761,109.00	71,833,164.00	70,324,131.00	85,797,957.00	70,234,709.00	92,643,606.00	869,353,694.00
Ingresos Ordinarios	10,586,296.00	71,489,586.00	70,329,988.00	99,433,437.00	70,323,644.00	71,596,067.00	84,761,109.00	71,833,164.00	70,324,131.00	85,797,957.00	70,234,709.00	92,643,606.00	869,353,694.00
Ingresos Propios	4,129,716.00	3,909,803.00	4,135,061.00	31,507,993.00	4,129,716.00	4,075,623.00	18,191,720.00	4,172,927.00	4,032,411.00	18,192,719.00	3,945,989.00	18,148,510.00	118,572,188.00
Venta de Bienes	0.00	0.00	0.00	0.00	0.00	0.00	0.00	0.00	0.00	0.00	0.00	0.00	0.00
Venta de Servicios	4,109,716.00	3,817,803.00	4,115,061.00	17,424,991.00	4,109,716.00	4,055,623.00	4,108,718.00	4,152,927.00	4,012,411.00	4,109,716.00	3,925,989.00	4,065,507.00	62,008,178.00
Autogenerados por tarifa	4,109,716.00	3,817,803.00	4,115,061.00	17,424,991.00	4,109,716.00	4,055,623.00	4,108,718.00	4,152,927.00	4,012,411.00	4,109,716.00	3,925,989.00	4,065,507.00	62,008,178.00
Venta de Inversiones	0.00	0.00	0.00	0.00	0.00	0.00	0.00	0.00	0.00	0.00	0.00	0.00	0.00
Ingresos Diversos	20,000.00	92,000.00	20,000.00	14,083,002.00	20,000.00	20,000.00	14,083,002.00	20,000.00	20,000.00	14,083,003.00	20,000.00	14,083,003.00	56,564,010.00
Venta de bases para licitación	0.00	72,000.00	0.00	0.00	0.00	0.00	0.00	0.00	0.00	0.00	0.00	0.00	72,000.00
Otros	0.00	0.00	0.00	14,063,002.00	0.00	0.00	14,063,002.00	0.00	0.00	14,063,003.00	0.00	14,063,003.00	56,252,010.00
Productos Financieros	20,000.00	20,000.00	20,000.00	20,000.00	20,000.00	20,000.00	20,000.00	20,000.00	20,000.00	20,000.00	20,000.00	20,000.00	240,000.00
Operaciones Ajenas (Netas)	0.00	0.00	0.00	0.00	0.00	0.00	0.00	0.00	0.00	0.00	0.00	0.00	0.00
Por cuenta de terceros	0.00	0.00	0.00	0.00	0.00	0.00	0.00	0.00	0.00	0.00	0.00	0.00	0.00
Por erogaciones recuperables	0.00	0.00	0.00	0.00	0.00	0.00	0.00	0.00	0.00	0.00	0.00	0.00	0.00
Remanente de Ejercicios Anteriores	0.00	0.00	0.00	0.00	0.00	0.00	0.00	0.00	0.00	0.00	0.00	0.00	0.00
Remanente local	0.00	0.00	0.00	0.00	0.00	0.00	0.00	0.00	0.00	0.00	0.00	0.00	0.00
Remanente Federal	0.00	0.00	0.00	0.00	0.00	0.00	0.00	0.00	0.00	0.00	0.00	0.00	0.00
Aportaciones del GCDMX	6,456,580.00	67,579,783.00	66,194,927.00	67,925,444.00	66,193,928.00	67,520,444.00	66,569,389.00	67,660,237.00	66,291,720.00	67,605,238.00	66,288,720.00	74,495,096.00	750,781,506.00
Corrientes	6,456,580.00	67,579,783.00	66,194,927.00	67,925,444.00	66,193,928.00	67,520,444.00	66,569,389.00	67,660,237.00	66,291,720.00	67,605,238.00	66,288,720.00	74,495,096.00	750,781,506.00
Operación	6,456,580.00	67,579,783.00	66,194,927.00	67,925,444.00	66,193,928.00	67,520,444.00	66,569,389.00	67,660,237.00	66,291,720.00	67,605,238.00	66,288,720.00	74,495,096.00	750,781,506.00
Intereses de la deuda	0.00	0.00	0.00	0.00	0.00	0.00	0.00	0.00	0.00	0.00	0.00	0.00	0.00
Capital	0.00	0.00	0.00	0.00	0.00	0.00	0.00	0.00	0.00	0.00	0.00	0.00	0.00
Operación	0.00	0.00	0.00	0.00	0.00	0.00	0.00	0.00	0.00	0.00	0.00	0.00	0.00
Amortización deuda	0.00	0.00	0.00	0.00	0.00	0.00	0.00	0.00	0.00	0.00	0.00	0.00	0.00
Transferencias del Gobierno Federal	0.00	0.00	0.00	0.00	0.00	0.00	0.00	0.00	0.00	0.00	0.00	0.00	0.00
Corrientes	0.00	0.00	0.00	0.00	0.00	0.00	0.00	0.00	0.00	0.00	0.00	0.00	0.00
Capital	0.00	0.00	0.00	0.00	0.00	0.00	0.00	0.00	0.00	0.00	0.00	0.00	0.00
Ingresos Extraordinarios	0.00	0.00	0.00	0.00	0.00	0.00	0.00	0.00	0.00	0.00	0.00	0.00	0.00
Financiamiento Neto	0.00	0.00	0.00	0.00	0.00	0.00	0.00	0.00	0.00	0.00	0.00	0.00	0.00
Colocación	0.00	0.00	0.00	0.00	0.00	0.00	0.00	0.00	0.00	0.00	0.00	0.00	0.00
Amortización	0.00	0.00	0.00	0.00	0.00	0.00	0.00	0.00	0.00	0.00	0.00	0.00	0.00

NOTA: El formato es indicativo no limitativo, por lo que en caso de requerir más espacios, la Entidad deberá elaborarlo en la misma presentación y con las mismas características.
 En caso de no contemplar todos los rubros señalados se pueden eliminar renglones sobrantes o inutilizarlos.

NOTA 2: Los Ingresos Diversos deberán ser desglosados por concepto que lo integren así como la normatividad que para efectos tenga a lugar.


 firma

Elaboró:
 Lic. Nadia L. Velarde Tamariz
 Gerente de Finanzas


 firma

Revisó:
 Lic. Adriana Véjar Galván
 Directora de Administración y Finanzas


 firma

Autorizó:
 Ing. Guillermo Calderón Aguilera
 Director General de Metrobús



SPF-C02

Entidad	Enero	Febrero	Marzo	Abril	Mayo	Junio	Julio	Agosto	Septiembre	Octubre	Noviembre	Diciembre	Ene-dic
Total	6,918,386.49	65,080,942.26	69,068,381.22	110,771,597.03	70,323,644.00	71,596,067.00	84,761,109.00	71,833,164.00	70,324,131.00	85,797,957.00	70,234,709.00	92,643,606.00	869,353,694.00
Ingresos Ordinarios	6,918,386.49	65,080,942.26	69,068,381.22	110,771,597.03	70,323,644.00	71,596,067.00	84,761,109.00	71,833,164.00	70,324,131.00	85,797,957.00	70,234,709.00	92,643,606.00	869,353,694.00
Ingresos Propios	461,814.49	2,719,289.26	3,368,381.22	37,133,088.03	4,129,716.00	4,075,623.00	18,191,720.00	4,172,927.00	4,032,411.00	18,192,719.00	3,945,989.00	18,148,510.00	118,572,188.00
Venta de Bienes	0.00	0.00	0.00	0.00	0.00	0.00	0.00	0.00	0.00	0.00	0.00	0.00	0.00
Venta de Servicios	441,814.49	2,627,289.26	3,348,381.22	23,050,086.03	4,109,716.00	4,055,623.00	4,108,718.00	4,152,927.00	4,012,411.00	4,109,716.00	3,925,989.00	4,065,507.00	62,008,178.00
Autogenerados por tarifa	441,814.49	2,627,289.26	3,348,381.22	23,050,086.03	4,109,716.00	4,055,623.00	4,108,718.00	4,152,927.00	4,012,411.00	4,109,716.00	3,925,989.00	4,065,507.00	62,008,178.00
Venta de Inversiones	0.00	0.00	0.00	0.00	0.00	0.00	0.00	0.00	0.00	0.00	0.00	0.00	0.00
Ingresos Diversos	20,000.00	92,000.00	20,000.00	14,083,002.00	20,000.00	20,000.00	14,083,002.00	20,000.00	20,000.00	14,083,003.00	20,000.00	14,083,003.00	56,564,010.00
Venta de bases para licitación	0.00	72,000.00	0.00	0.00	0.00	0.00	0.00	0.00	0.00	0.00	0.00	0.00	72,000.00
Otros	0.00	0.00	0.00	14,063,002.00	0.00	0.00	14,063,002.00	0.00	0.00	14,063,003.00	0.00	14,063,003.00	56,252,010.00
Productos Financieros	20,000.00	20,000.00	20,000.00	20,000.00	20,000.00	20,000.00	20,000.00	20,000.00	20,000.00	20,000.00	20,000.00	20,000.00	240,000.00
Operaciones Ajenas (Netas)	0.00	0.00	0.00	0.00	0.00	0.00	0.00	0.00	0.00	0.00	0.00	0.00	0.00
Por cuenta de terceros	0.00	0.00	0.00	0.00	0.00	0.00	0.00	0.00	0.00	0.00	0.00	0.00	0.00
Por erogaciones recuperables	0.00	0.00	0.00	0.00	0.00	0.00	0.00	0.00	0.00	0.00	0.00	0.00	0.00
Remanente de Ejercicios Anteriores	0.00	0.00	0.00	0.00	0.00	0.00	0.00	0.00	0.00	0.00	0.00	0.00	0.00
Remanente local	0.00	0.00	0.00	0.00	0.00	0.00	0.00	0.00	0.00	0.00	0.00	0.00	0.00
Remanente Federal	0.00	0.00	0.00	0.00	0.00	0.00	0.00	0.00	0.00	0.00	0.00	0.00	0.00
Aportaciones del GCDMX	6,456,572.00	62,361,653.00	65,700,000.00	73,638,509.00	66,193,928.00	67,520,444.00	66,569,389.00	67,660,237.00	66,291,720.00	67,605,238.00	66,288,720.00	74,495,096.00	750,781,506.00
Corrientes	6,456,572.00	62,361,653.00	65,700,000.00	73,638,509.00	66,193,928.00	67,520,444.00	66,569,389.00	67,660,237.00	66,291,720.00	67,605,238.00	66,288,720.00	74,495,096.00	750,781,506.00
Operación	6,456,572.00	62,361,653.00	65,700,000.00	73,638,509.00	66,193,928.00	67,520,444.00	66,569,389.00	67,660,237.00	66,291,720.00	67,605,238.00	66,288,720.00	74,495,096.00	750,781,506.00
Intereses de la deuda	0.00	0.00	0.00	0.00	0.00	0.00	0.00	0.00	0.00	0.00	0.00	0.00	0.00
Capital	0.00	0.00	0.00	0.00	0.00	0.00	0.00	0.00	0.00	0.00	0.00	0.00	0.00
Operación	0.00	0.00	0.00	0.00	0.00	0.00	0.00	0.00	0.00	0.00	0.00	0.00	0.00
Amortización deuda	0.00	0.00	0.00	0.00	0.00	0.00	0.00	0.00	0.00	0.00	0.00	0.00	0.00
Transferencias del Gobierno Federal	0.00	0.00	0.00	0.00	0.00	0.00	0.00	0.00	0.00	0.00	0.00	0.00	0.00
Corrientes	0.00	0.00	0.00	0.00	0.00	0.00	0.00	0.00	0.00	0.00	0.00	0.00	0.00
Capital	0.00	0.00	0.00	0.00	0.00	0.00	0.00	0.00	0.00	0.00	0.00	0.00	0.00
Ingresos Extraordinarios	0.00	0.00	0.00	0.00	0.00	0.00	0.00	0.00	0.00	0.00	0.00	0.00	0.00
Financiamiento Neto	0.00	0.00	0.00	0.00	0.00	0.00	0.00	0.00	0.00	0.00	0.00	0.00	0.00
Colocación	0.00	0.00	0.00	0.00	0.00	0.00	0.00	0.00	0.00	0.00	0.00	0.00	0.00
Amortización	0.00	0.00	0.00	0.00	0.00	0.00	0.00	0.00	0.00	0.00	0.00	0.00	0.00

NOTA: El formato es indicativo no limitativo, por lo que en caso de requerir más espacios, la Entidad deberá elaborarlo en la misma presentación y con las mismas características.
 En caso de no contemplar todos los rubros señalados se pueden eliminar renglones sobrantes o inutilizarlos.

NOTA 2: Los Ingresos Diversos deberán ser desglosados por concepto que lo integren así como la normatividad que para efectos tenga a lugar.

firma

Elaboró:
 Lic. Nadia L. Valarde Tamariz
 Gerente de Finanzas

firma

Revisó:
 Lic. Adriana Véjar Galván
 Directora de Administración y Finanzas

firma

Autorizó:
 Ing. Guillermo Calderón Aguilera
 Director General de Metrobús



GOBIERNO DEL DISTRITO FEDERAL
ESTADO DE DETALLE DEL PRESUPUESTO DE EGRESOS
ANALÍTICO DE CLAVES

DEPENDENCIA, DELEGACIÓN,
ORGANO DESCONCENTRADO O ENTIDAD: 10 PD MB METROBUS

(cifras en pesos con decimales)

Mes: marzo
2018

CENTRO GESTOR	AREA FUNCIONAL	FONDO	POSICIÓN PTAL	PY	ORIGINAL	MODIFICADO	PROGRAMADO	AL MES	AL PERIODO	DEVENGADO	COMPROMETIDO
10PDMB	124302	141280	33511100		800,000.00	800,000.00	0.00	0.00	0.00	0.00	0.00
10PDMB	124302	141280	33621100		50,000.00	50,000.00	0.00	0.00	0.00	0.00	0.00
10PDMB	124302	141280	36111100		10,000.00	10,000.00	0.00	0.00	0.00	0.00	0.00
TOTAL CLASIFICACIÓN FUNCIONAL 124					860,000.00	860,000.00	0.00	0.00	0.00	0.00	0.00
10PDMB	172301	111180	33621100		250,000.00	250,000.00	0.00	0.00	0.00	0.00	0.00
10PDMB	172301	111180	35211100		250,000.00	250,000.00	0.00	0.00	0.00	0.00	0.00
TOTAL CLASIFICACIÓN FUNCIONAL 172					500,000.00	500,000.00	0.00	0.00	0.00	0.00	0.00
10PDMB	356391	111180	11311100		4,141,200.00	4,141,200.00	948,003.00	316,001.00	948,003.00	948,003.00	4,141,200.00
10PDMB	356391	111180	12111100		50,649,924.00	50,649,924.00	8,535,581.89	5,916,786.13	8,487,064.81	8,487,064.81	50,649,924.00
10PDMB	356391	111180	13211100		86,000.00	86,000.00	8,407.02	2,504.07	8,407.02	8,407.02	86,000.00
10PDMB	356391	111180	13231100		2,200,000.00	2,200,000.00	0.00	0.00	0.00	0.00	2,200,000.00
10PDMB	356391	111180	14121100		9,419,700.00	9,419,700.00	1,572,165.88	324,058.77	1,217,289.39	1,217,289.39	9,419,700.00
10PDMB	356391	111180	14221100		3,386,859.00	3,386,859.00	0.00	0.00	0.00	0.00	3,386,859.00
10PDMB	356391	111180	14311100		2,892,243.00	2,892,243.00	163,280.46	0.00	163,280.46	163,280.46	2,892,243.00
10PDMB	356391	111180	14411100		899,634.00	899,634.00	0.00	0.00	0.00	0.00	899,634.00
10PDMB	356391	111180	14431100		49,533.00	49,533.00	0.00	0.00	0.00	0.00	49,533.00
10PDMB	356391	111180	15911100		14,923,000.00	14,923,000.00	3,436,257.00	1,145,419.00	3,436,257.00	3,436,257.00	14,923,000.00
10PDMB	356391	111180	33621100		232,673.00	232,673.00	0.00	0.00	0.00	0.00	232,673.00
10PDMB	356391	111180	39811100		3,300,000.00	3,300,000.00	454,529.75	131,862.21	386,391.96	386,391.96	3,300,000.00
10PDMB	356391	111180	39821100		820,000.00	820,000.00	0.00	0.00	0.00	0.00	820,000.00
10PDMB	356391	111180	39931100		657,280,740.00	657,280,740.00	119,400,000.00	64,913,738.83	119,381,148.65	119,381,148.65	657,280,740.00
10PDMB	356391	141280	15211100		300,000.00	300,000.00	0.00	0.00	0.00	0.00	300,000.00
10PDMB	356391	141280	21111100		320,000.00	320,000.00	30,831.90	26,632.60	30,831.90	30,831.90	53,332.00
10PDMB	356391	141280	21211100		20,000.00	20,000.00	0.00	0.00	0.00	0.00	10,000.00
10PDMB	356391	141280	21311100		10,000.00	10,000.00	0.00	0.00	0.00	0.00	5,000.00
10PDMB	356391	141280	21411100		340,000.00	340,000.00	0.00	0.00	0.00	0.00	0.00
10PDMB	356391	141280	21511100		5,000.00	5,000.00	0.00	0.00	0.00	0.00	2,000.00
10PDMB	356391	141280	21611100		110,000.00	110,000.00	522.00	522.00	522.00	522.00	10,000.00
10PDMB	356391	141280	21711100		3,000.00	3,000.00	0.00	0.00	0.00	0.00	500.00
10PDMB	356391	141280	22111100		120,000.00	120,000.00	9,033.71	2,565.00	9,033.71	9,033.71	20,000.00
10PDMB	356391	141280	22311100		7,000.00	7,000.00	0.00	0.00	0.00	0.00	1,166.00
10PDMB	356391	141280	24191100		60,000.00	60,000.00	0.00	0.00	0.00	0.00	10,000.00
10PDMB	356391	141280	24211100		80,000.00	80,000.00	0.00	0.00	0.00	0.00	13,332.00
10PDMB	356391	141280	24311100		10,000.00	10,000.00	0.00	0.00	0.00	0.00	1,666.00
10PDMB	356391	141280	24411100		10,000.00	10,000.00	0.00	0.00	0.00	0.00	1,666.00
10PDMB	356391	141280	24511100		15,000.00	15,000.00	0.00	0.00	0.00	0.00	2,500.00
10PDMB	356391	141280	24611100		292,553.00	292,553.00	5,830.00	5,034.00	5,830.00	5,830.00	48,758.00
10PDMB	356391	141280	24711100		200,000.00	200,000.00	77.92	0.00	77.92	77.92	33,332.00
10PDMB	356391	141280	24811100		80,000.00	80,000.00	255.20	255.20	255.20	255.20	20,000.00
10PDMB	356391	141280	24911100		185,000.00	185,000.00	0.00	0.00	0.00	0.00	30,832.00
10PDMB	356391	141280	25311100		6,000.00	6,000.00	0.00	0.00	0.00	0.00	1,000.00
10PDMB	356391	141280	25411100		6,000.00	6,000.00	0.00	0.00	0.00	0.00	1,000.00
10PDMB	356391	141280	25611100		4,000.00	4,000.00	0.00	0.00	0.00	0.00	666.00



GOBIERNO DEL DISTRITO FEDERAL
ESTADO DE DETALLE DEL PRESUPUESTO DE EGRESOS
ANALÍTICO DE CLAVES

DEPENDENCIA, DELEGACIÓN,
ORGANO DESCONCENTRADO O ENTIDAD: 10 PD MB METROBUS

(cifras en pesos con decimales)

Mes: marzo
2018

CENTRO GESTOR	AREA FUNCIONAL	FONDO	POSICION PTAL	ORIGINA	MODIFICADO	PROGRAMADO	AL MES	AL PERIODO	DEVENGADO	COMPROMETIDO
10PDMB	356391	141280	26111100	775,200.00	775,200.00	90,877.07	40,740.08	90,877.07	90,877.07	129,200.00
10PDMB	356391	141280	27111100	100,000.00	100,000.00	0.00	0.00	0.00	0.00	50,000.00
10PDMB	356391	141280	27311100	5,000.00	5,000.00	0.00	0.00	0.00	0.00	832.00
10PDMB	356391	141280	29111100	190,000.00	190,000.00	1.16	0.00	1.16	1.16	31,666.00
10PDMB	356391	141280	29211100	90,000.00	90,000.00	11,398.16	11,108.16	11,398.16	11,398.16	15,000.00
10PDMB	356391	141280	29311100	100,000.00	100,000.00	0.00	0.00	0.00	0.00	16,666.00
10PDMB	356391	141280	29411100	80,000.00	80,000.00	0.00	0.00	0.00	0.00	13,332.00
10PDMB	356391	141280	29611100	60,000.00	60,000.00	0.00	0.00	0.00	0.00	10,000.00
10PDMB	356391	141280	31111100	50,000.00	50,000.00	0.00	0.00	0.00	0.00	0.00
10PDMB	356391	141280	31121100	15,081,993.00	15,081,993.00	1,137,969.00	551,056.00	1,137,969.00	1,137,969.00	1,137,969.00
10PDMB	356391	141280	31311100	50,000.00	50,000.00	0.00	0.00	0.00	0.00	8,332.00
10PDMB	356391	141280	31411122	205,000.00	205,000.00	15,789.93	15,789.93	15,789.93	15,789.93	34,166.00
10PDMB	356391	141280	31611100	200,000.00	200,000.00	0.00	0.00	0.00	0.00	33,332.00
10PDMB	356391	141280	31711100	150,000.00	150,000.00	7,871.04	7,871.04	7,871.04	7,871.04	25,000.00
10PDMB	356391	141280	31811100	4,000.00	4,000.00	0.00	0.00	0.00	0.00	1,400.00
10PDMB	356391	141280	31911100	300,000.00	300,000.00	0.00	0.00	0.00	0.00	50,000.00
10PDMB	356391	141280	32211100	3,000,000.00	3,000,000.00	622,167.54	207,389.18	622,167.54	622,167.54	622,167.54
10PDMB	356391	141280	32311100	550,000.00	550,000.00	0.00	0.00	0.00	0.00	91,666.00
10PDMB	356391	141280	32711100	15,000.00	15,000.00	0.00	0.00	0.00	0.00	2,500.00
10PDMB	356391	141280	32911100	20,000.00	20,000.00	0.00	0.00	0.00	0.00	10,000.00
10PDMB	356391	141280	33111100	10,000.00	10,000.00	0.00	0.00	0.00	0.00	8,000.00
10PDMB	356391	141280	33211100	150,000.00	150,000.00	17,711.07	0.00	17,711.07	17,711.07	50,000.00
10PDMB	356391	141280	33311100	322,000.00	322,000.00	0.00	0.00	0.00	0.00	0.00
10PDMB	356391	141280	33511132	100,000.00	100,000.00	0.00	0.00	0.00	0.00	0.00
10PDMB	356391	141280	33611100	300,000.00	300,000.00	9,877.35	9,877.35	9,877.35	9,877.35	50,000.00
10PDMB	356391	141280	33621100	250,000.00	250,000.00	60,386.46	51,504.00	60,386.46	60,386.46	60,386.46
10PDMB	356391	141280	34111100	70,000.00	70,000.00	3,286.28	0.00	3,286.28	3,286.28	11,666.00
10PDMB	356391	141280	34411100	20,000.00	20,000.00	0.00	0.00	0.00	0.00	3,332.00
10PDMB	356391	141280	34511100	13,500,000.00	13,500,000.00	0.00	0.00	0.00	0.00	0.00
10PDMB	356391	141280	34711100	30,000.00	30,000.00	0.00	0.00	0.00	0.00	15,000.00
10PDMB	356391	141280	35111100	1,165,000.00	1,165,000.00	0.00	0.00	0.00	0.00	0.00
10PDMB	356391	141280	35211100	200,000.00	200,000.00	24,951.60	4,419.60	24,951.60	24,951.60	36,847.00
10PDMB	356391	141280	35311100	50,000.00	50,000.00	2,000.00	2,000.00	2,000.00	2,000.00	4,546.00
10PDMB	356391	141280	35531100	390,000.00	390,000.00	0.00	0.00	0.00	0.00	35,454.00
10PDMB	356391	141280	35711100	400,000.00	400,000.00	0.00	0.00	0.00	0.00	66,666.00
10PDMB	356391	141280	35811100	33,426,182.00	33,426,182.00	4,278,234.28	2,134,968.64	4,027,792.48	4,027,792.48	4,961,048.00
10PDMB	356391	141280	35911100	30,000.00	30,000.00	0.00	0.00	0.00	0.00	5,000.00
10PDMB	356391	141280	36111100	10,000.00	10,000.00	0.00	0.00	0.00	0.00	0.00
10PDMB	356391	141280	36211100	10,000.00	10,000.00	0.00	0.00	0.00	0.00	0.00
10PDMB	356391	141280	37211100	5,000.00	5,000.00	0.00	0.00	0.00	0.00	0.00
10PDMB	356391	141280	37221100	110,000.00	110,000.00	15,220.00	4,989.00	15,109.00	15,109.00	18,332.00
10PDMB	356391	141280	37231100	5,000.00	5,000.00	0.00	0.00	0.00	0.00	0.00
10PDMB	356391	141280	37511100	10,000.00	10,000.00	0.00	0.00	0.00	0.00	0.00
10PDMB	356391	141280	37911100	310,000.00	310,000.00	69,300.00	46,200.00	69,300.00	69,300.00	69,300.00
10PDMB	356391	141280	38211100	100,000.00	100,000.00	0.00	0.00	0.00	0.00	0.00
10PDMB	356391	141280	38221100	300,000.00	300,000.00	0.00	0.00	0.00	0.00	0.00



Gobierno del Distrito Federal
 Estado de Detalle del Presupuesto de Egresos
 Análítico de Claves

DEPENDENCIA, DELEGACIÓN,
 ÓRGANO DESCONCENTRADO O ENTIDAD: 10 PD MB METROBUS

(cifras en pesos con decimales)


Mes: marzo
 2018

CENTRO GESTOR	AREA FUNCIONAL	FONDO	POSICIÓN PTAL	PY	ORIGINAL	MODIFICADO	PROGRAMADO	AL MES	AL PERÍODO	DEVENGADO	COMPROMETIDO
10PDM8	356391	141280	38311100		20,000.00	20,000.00	0.00	0.00	0.00	0.00	5,000.00
10PDM8	356391	141280	39211100		190,000.00	190,000.00	35,893.30	864.00	35,893.30	35,893.30	35,893.30
10PDM8	356391	141280	39691125		300,000.00	300,000.00	0.00	0.00	0.00	0.00	50,000.00
10PDM8	356391	141280	39931100		42,719,260.00	42,719,260.00	0.00	0.00	0.00	0.00	0.00
TOTAL CLASIFICACIÓN FUNCIONAL 356					867,993,694.00	867,993,694.00	141,067,709.97	75,874,155.79	140,226,774.46	140,226,774.46	758,617,955.30
TOTAL GENERAL					869,353,694.00	869,353,694.00	141,067,709.97	75,874,155.79	140,226,774.46	140,226,774.46	758,617,955.30

ELABORÓ


 LIC. NADIA L. VELARDE TAMARIZ
 GERENTE DE FINANZAS

AUTORIZÓ


 LIC. ADRIANA VÉJAR GALVÁN
 DIRECTORA DE ADMINISTRACIÓN Y FINANZAS



**ORGANISMOS, EMPRESAS Y FIDEICOMISOS DEL G.D.F.
 INFORME PRESUPUESTAL DE FLUJO DE EFECTIVO
 (PESOS CON DECIMALES)**

ENTIDAD: 10 PD MB METROBUS

ACUMULADO AL MES DE MARZO DE 2018

CONCEPTOS	ORIGINAL	MODIFICADO	PROGRAMADO	EJERCIDO
DISPONIBILIDAD INICIAL				
INGRESO				
INGRESOS PROPIOS	118,572,188.00	118,572,188.00	6,549,484.97	11,246,576.16
VENTA DE BIENES				
VENTA DE SERVICIOS	62,008,178.00	62,008,178.00	6,417,484.97	10,389,842.48
INGRESOS DIVERSOS	56,564,010.00	56,564,010.00	132,000.00	856,733.68
VENTA DE INVERSIONES	0.00	0.00	0.00	0.00
OTROS	0.00	0.00	0.00	0.00
OPERACIONES AJENAS	0.00	0.00	0.00	0.00
POR CUENTA DE TERCEROS	0.00	0.00	0.00	0.00
POR EROGACIONES RECUPERABLES	0.00	0.00	0.00	0.00
APORTACIONES DEL GDF	750,781,506.00	750,781,506.00	134,518,225.00	134,518,225.00
CORRIENTES	750,781,506.00	750,781,506.00	134,518,225.00	134,518,225.00
CAPITAL	0.00	0.00	0.00	0.00
TRANSFERENCIAS FEDERALES	0.00	0.00	0.00	0.00
CORRIENTES	0.00	0.00	0.00	0.00
CAPITAL	0.00	0.00	0.00	0.00
TOTAL DE INGRESOS	869,353,694.00	869,353,694.00	141,067,709.97	145,764,801.16

CONCEPTOS	ORIGINAL	MODIFICADO	PROGRAMADO	EJERCIDO
GASTO				
RECURSOS PROPIOS	118,572,188.00	118,572,188.00	6,549,484.97	6,198,932.17
GASTO CORRIENTE	118,572,188.00	118,572,188.00	6,549,484.97	6,198,932.17
1000 SERVICIOS PERSONALES	300,000.00	300,000.00	0.00	0.00
2000 MATERIALES Y SUMINISTROS	3,283,753.00	3,283,753.00	148,827.12	148,827.12
3000 SERVICIOS GENERALES	114,988,435.00	114,988,435.00	6,400,657.85	6,050,105.05
4000 TRANSFERENCIAS, ASIGNACIONES, SUBSIDIOS Y OTRAS AYUDAS				
GASTO DE CAPITAL	0.00	0.00	0.00	0.00
5000 BIENES MUEBLES, INMUEBLES E INTANGIBLES	0.00	0.00	0.00	0.00
6000 INVERSIÓN PÚBLICA	0.00	0.00	0.00	0.00
INVERSIÓN FINANCIERA	0.00	0.00	0.00	0.00
7000 INVERSIÓN FINANCIERA Y OTRAS PROVISIONES 1/	0.00	0.00	0.00	0.00
PAGO DE DEUDA	0.00	0.00	0.00	0.00
9100 AMORTIZACIÓN	0.00	0.00	0.00	0.00
9200 INTERESES	0.00	0.00	0.00	0.00
9500 ADEFAS	0.00	0.00	0.00	0.00



ORGANISMOS, EMPRESAS Y FIDEICOMISOS DEL G.D.F.
INFORME PRESUPUESTAL DE FLUJO DE EFECTIVO
(PESOS CON DECIMALES)

ENTIDAD: 10 PD MB METROBUS

ACUMULADO AL MES DE MARZO DE 2018

CONCEPTOS	ORIGINAL	MODIFICADO	PROGRATAM	EJERCIDO
CON APORTACIONES	750,781,506.00	750,781,506.00	134,518,225.00	134,027,842.29
GASTO CORRIENTE	750,781,506.00	750,781,506.00	134,518,225.00	134,027,842.29
1000 SERVICIOS PERSONALES	88,648,093.00	88,648,093.00	14,663,695.25	14,260,301.68
2000 MATERIALES Y SUMINISTROS	0.00	0.00	0.00	0.00
3000 SERVICIOS GENERALES	662,133,413.00	662,133,413.00	119,854,529.75	119,767,540.81
4000 TRANSFERENCIAS, ASIGNACIONES, SUBSIDIOS Y OTRAS AYUDAS				
GASTO DE CAPITAL	0.00	0.00	0.00	0.00
5000 BIENES MUEBLES, INMUEBLES E INTANGIBLES	0.00	0.00	0.00	0.00
6000 INVERSIÓN PÚBLICA	0.00	0.00	0.00	0.00
INVERSIÓN FINANCIERA	0.00	0.00	0.00	0.00
7000 INVERSIÓN FINANCIERA Y OTRAS PROVISIONES 1/	0.00	0.00	0.00	0.00
PAGO DE DEUDA	0.00	0.00	0.00	0.00
9100 AMORTIZACIÓN	0.00	0.00	0.00	0.00
9200 INTERESES	0.00	0.00	0.00	0.00
9600 COSTO POR COBERTURA	0.00	0.00	0.00	0.00
TRANSFERENCIAS FEDERALES	0.00	0.00	0.00	0.00
GASTO CORRIENTE	0.00	0.00	0.00	0.00
1000 SERVICIOS PERSONALES	0.00	0.00	0.00	0.00
2000 MATERIALES Y SUMINISTROS	0.00	0.00	0.00	0.00
3000 SERVICIOS GENERALES	0.00	0.00	0.00	0.00
4000 TRANSFERENCIAS, ASIGNACIONES, SUBSIDIOS Y OTRAS AYUDAS	0.00	0.00	0.00	0.00
GASTO DE CAPITAL	0.00	0.00	0.00	0.00
5000 BIENES MUEBLES, INMUEBLES E INTANGIBLES	0.00	0.00	0.00	0.00
6000 INVERSIÓN PÚBLICA	0.00	0.00	0.00	0.00
INVERSIÓN FINANCIERA	0.00	0.00	0.00	0.00
7000 INVERSIÓN FINANCIERA Y OTRAS PROVISIONES 1/	0.00	0.00	0.00	0.00
GASTO TOTAL	869,353,694.00	869,353,694.00	141,067,709.97	140,226,774.46
GASTO CORRIENTE	869,353,694.00	869,353,694.00	141,067,709.97	140,226,774.46
1000 SERVICIOS PERSONALES	88,948,093.00	88,948,093.00	14,663,695.25	14,260,301.68
2000 MATERIALES Y SUMINISTROS	3,283,753.00	3,283,753.00	148,827.12	148,827.12
3000 SERVICIOS GENERALES	777,121,848.00	777,121,848.00	126,255,187.60	125,817,645.66
4000 TRANSFERENCIAS, ASIGNACIONES, SUBSIDIOS Y OTRAS AYUDAS				
GASTO DE CAPITAL	0.00	0.00	0.00	0.00
5000 BIENES MUEBLES, INMUEBLES E INTANGIBLES	0.00	0.00	0.00	0.00
6000 INVERSIÓN PÚBLICA	0.00	0.00	0.00	0.00
INVERSIÓN FINANCIERA	0.00	0.00	0.00	0.00
7000 INVERSIÓN FINANCIERA Y OTRAS PROVISIONES 1/	0.00	0.00	0.00	0.00
PAGO DE DEUDA	0.00	0.00	0.00	0.00
9100 AMORTIZACIÓN	0.00	0.00	0.00	0.00
9200 INTERESES	0.00	0.00	0.00	0.00
9600 COSTO POR COBERTURA	0.00	0.00	0.00	0.00
TOTAL INGRESOS	869,353,694.00	869,353,694.00	141,067,709.97	145,764,801.16
TOTAL EGRESOS	869,353,694.00	869,353,694.00	141,067,709.97	140,226,774.46
DISPONIBILIDAD PRESUPUESTAL	0.00	0.00	0.00	5,538,026.70
DISPONIBILIDAD PRESUPUESTAL AL PERIODO	0.00	0.00	0.00	840,935.51

1/ Incluye el gasto por Operaciones Ajenas

ELABORÓ

LIC. NADIA L. VELARDE TAMARIZ
GERENTE DE FINANZAS

AUTORIZO

LIC. ADRIANA VEJAR GALVÁN
DIRECTORA DE ADMINISTRACIÓN Y FINANZAS



CAUSA DE LA VARIACIÓN PRESUPUESTAL
 INFORME PRESUPUESTAL DE FLUJO DE EFECTIVO

Secretaría de Finanzas
 Subsecretaría de Egresos

ENTIDAD: 10 PD MB METROBUS

ACUMULADO AL MES DE MARZO DE 2018

CONCEPTOS	JUSTIFICACION	
	ORIGINAL / MODIFICADO	PROGRAMADO / EJERCIDO
GASTO TOTAL	El presupuesto original de la entidad es de \$869,353,694.00 pesos y al cierre del mes de marzo no se ha modificado.	La variación es de \$840,935.51 pesos, principalmente, obedece en el capítulo de Servicios Personales corresponde principalmente, en las partidas de honorarios asimilados a salarios y Aportaciones al Instituto Mexicano del Seguro Social, debido a que no se ocuparon la totalidad de las plazas del personal de honorarios; Servicios Generales, se debe a que la estimación fue mayor a la esperada por concepto de impuesto sobre nómina, ya que se incrementaron las vacantes en el personal de honorarios. Además, se encuentra en proceso de autorización y validación los servicios de limpieza y subrogaciones.
GASTO CORRIENTE		
1000 SERVICIOS PERSONALES	Al cierre del mes de marzo se tiene un presupuesto original de \$88,948,093.00 pesos, mismo monto se refleja en el presupuesto modificado.	El excedente no ejercido es de \$403,393.57 pesos, corresponde principalmente, en las partidas de honorarios asimilados a salarios y Aportaciones al Instituto Mexicano del Seguro Social, debido a que no se ocuparon la totalidad de las plazas del personal de honorarios.
2000 MATERIALES Y SUMINISTROS	Al cierre del mes de febrero se tiene un presupuesto original de \$3,283,753.00 pesos, misma cifra se observa en el presupuesto modificado.	No hay variación.
3000 SERVICIOS GENERALES	Al cierre del mes de marzo se tiene un presupuesto original de \$777,121,848.00 pesos, mismo monto se tiene en el presupuesto modificado.	El excedente no ejercido es de \$437,541.94 pesos, se debe a que la estimación fue mayor a la esperada por concepto de impuesto sobre nómina, ya que se incrementaron las vacantes en el personal de honorarios. Se encuentra en proceso de autorización y validación los servicios de limpieza y subrogaciones.
4000 TRANSFERENCIAS, ASIGNACIONES, SUBSIDIOS Y OTRAS AYUDAS	No se tiene presupuesto autorizado.	No se tiene presupuesto modificado y ejercido.
GASTO CAPITAL		
6000 INVERSIÓN PÚBLICA	No se tiene presupuesto autorizado.	No se tiene presupuesto autorizado.

NOTA: El formato es indicativo no limitativo, por lo que en caso de requerir más espacio, las entidades deberán elaborarlo en la misma presentación y con las mismas características.