

Informe Analítico de Ingresos Totales 2019

Metrobús

Programa vs Recaudación

(Pesos)



SPF-A01

| Mes que se reporta: Marzo | Anual | | | Mensual | | | | Acumulado en el periodo | | | | | |
|--|-------------------------|-----------------------|-----------------------|----------------------|----------------------|----------------------|----------------------|-------------------------|-----------------------|-----------------------|-----------------------|------------|------------|
| | Concepto | 2018 | 2019 | | 2018 | 2019 | | 2018 | 2019 | | | | |
| | | Obtenido | Programa Original | Programa Modificado | | Obtenido | Programado | | Obtenido | Obtenido | Original | Modificado | |
| | | | | | | | Original | | | | | | Modificado |
| Total de Ingresos | 1,306,870,916.82 | 902,009,562.00 | 902,009,562.00 | 73,219,801.00 | 74,768,532.00 | 66,572,147.87 | 66,637,395.62 | 145,764,801.16 | 209,973,107.00 | 191,492,108.30 | 195,271,876.47 | | |
| Ingresos Ordinarios | 1,306,870,916.82 | 902,009,562.00 | 902,009,562.00 | 73,219,801.00 | 74,768,532.00 | 66,572,147.87 | 66,637,395.62 | 145,764,801.16 | 209,973,107.00 | 191,492,108.30 | 195,271,876.47 | | |
| Ingresos Propios | 165,337,409.48 | 89,744,590.00 | 89,744,590.00 | 7,519,801.00 | 4,297,131.00 | 2,283,867.10 | 2,349,114.85 | 11,246,576.16 | 12,656,507.00 | 4,076,904.76 | 7,856,672.93 | | |
| Venta de Bienes | 0.00 | 0.00 | 0.00 | 0.00 | 0.00 | 0.00 | 0.00 | 0.00 | 0.00 | 0.00 | 0.00 | | |
| Venta de Servicios | 52,307,900.00 | 69,915,106.00 | 81,382,803.48 | 7,232,758.64 | 4,277,131.00 | 2,263,867.10 | 661,167.00 | 10,389,842.48 | 12,551,507.00 | 3,971,904.76 | 5,789,609.30 | | |
| Autogenerados por tarifa | 52,307,900.00 | 69,915,106.00 | 81,382,803.48 | 7,232,758.64 | 4,277,131.00 | 2,263,867.10 | 661,167.00 | 10,389,842.48 | 12,551,507.00 | 3,971,904.76 | 5,789,609.30 | | |
| Venta de Inversiones | 0.00 | 0.00 | 0.00 | 0.00 | 0.00 | 0.00 | 0.00 | 0.00 | 0.00 | 0.00 | 0.00 | | |
| Ingresos Diversos | 53,078,745.55 | 19,829,484.00 | 8,361,786.52 | 287,042.36 | 20,000.00 | 20,000.00 | 1,687,947.85 | 856,733.68 | 105,000.00 | 105,000.00 | 2,067,063.63 | | |
| Venta de bases para licitación | 40,500.00 | 45,000.00 | 45,000.00 | 0.00 | 0.00 | 0.00 | 36,000.00 | 40,500.00 | 45,000.00 | 45,000.00 | 85,500.00 | | |
| Otros | 49,960,119.09 | 19,544,484.00 | 8,076,786.52 | 0.00 | 0.00 | 0.00 | 1,475,370.00 | 18,500.00 | 0.00 | 0.00 | 1,492,686.00 | | |
| Productos Financieros | 3,078,126.46 | 240,000.00 | -240,000.00 | 287,042.36 | 20,000.00 | 20,000.00 | 176,577.85 | 797,733.68 | 60,000.00 | 60,000.00 | 488,877.63 | | |
| Operaciones Ajenas (netas) | 0.00 | 0.00 | 0.00 | 0.00 | 0.00 | 0.00 | 0.00 | 0.00 | 0.00 | 0.00 | 0.00 | | |
| Por cuenta de terceros | 0.00 | 0.00 | 0.00 | 0.00 | 0.00 | 0.00 | 0.00 | 0.00 | 0.00 | 0.00 | 0.00 | | |
| Por erogaciones recuperables | 0.00 | 0.00 | 0.00 | 0.00 | 0.00 | 0.00 | 0.00 | 0.00 | 0.00 | 0.00 | 0.00 | | |
| Remanente de Ejercicios Anteriores | 59,950,763.93 | 0.00 | 0.00 | 0.00 | 0.00 | 0.00 | 0.00 | 0.00 | 0.00 | 0.00 | 0.00 | | |
| Remanente Local | 59,950,763.93 | 0.00 | 0.00 | 0.00 | 0.00 | 0.00 | 0.00 | 0.00 | 0.00 | 0.00 | 0.00 | | |
| Remanente Federal | 0.00 | 0.00 | 0.00 | 0.00 | 0.00 | 0.00 | 0.00 | 0.00 | 0.00 | 0.00 | 0.00 | | |
| Aportaciones del GCDMX | 1,141,533,507.34 | 812,264,972.00 | 812,264,972.00 | 65,700,000.00 | 70,471,401.00 | 64,288,280.77 | 64,288,280.77 | 134,518,225.00 | 197,316,600.00 | 187,415,203.54 | 187,415,203.54 | | |
| Corrientes | 1,141,533,507.34 | 812,264,972.00 | 812,264,972.00 | 65,700,000.00 | 70,471,401.00 | 64,288,280.77 | 64,288,280.77 | 134,518,225.00 | 197,316,600.00 | 187,415,203.54 | 187,415,203.54 | | |
| Operación | 1,141,533,507.34 | 812,264,972.00 | 812,264,972.00 | 65,700,000.00 | 70,471,401.00 | 64,288,280.77 | 64,288,280.77 | 134,518,225.00 | 197,316,600.00 | 187,415,203.54 | 187,415,203.54 | | |
| Intereses de la deuda | 0.00 | 0.00 | 0.00 | 0.00 | 0.00 | 0.00 | 0.00 | 0.00 | 0.00 | 0.00 | 0.00 | | |
| Capital | 0.00 | 0.00 | 0.00 | 0.00 | 0.00 | 0.00 | 0.00 | 0.00 | 0.00 | 0.00 | 0.00 | | |
| Operación | 0.00 | 0.00 | 0.00 | 0.00 | 0.00 | 0.00 | 0.00 | 0.00 | 0.00 | 0.00 | 0.00 | | |
| Amortización de la deuda | 0.00 | 0.00 | 0.00 | 0.00 | 0.00 | 0.00 | 0.00 | 0.00 | 0.00 | 0.00 | 0.00 | | |
| Transferencias del Gobierno Federal | 0.00 | 0.00 | 0.00 | 0.00 | 0.00 | 0.00 | 0.00 | 0.00 | 0.00 | 0.00 | 0.00 | | |
| Corrientes | 0.00 | 0.00 | 0.00 | 0.00 | 0.00 | 0.00 | 0.00 | 0.00 | 0.00 | 0.00 | 0.00 | | |
| Capital | 0.00 | 0.00 | 0.00 | 0.00 | 0.00 | 0.00 | 0.00 | 0.00 | 0.00 | 0.00 | 0.00 | | |
| Ingresos Extraordinarios | 0.00 | 0.00 | 0.00 | 0.00 | 0.00 | 0.00 | 0.00 | 0.00 | 0.00 | 0.00 | 0.00 | | |
| Financiamiento Neto | 0.00 | 0.00 | 0.00 | 0.00 | 0.00 | 0.00 | 0.00 | 0.00 | 0.00 | 0.00 | 0.00 | | |
| Colocación | 0.00 | 0.00 | 0.00 | 0.00 | 0.00 | 0.00 | 0.00 | 0.00 | 0.00 | 0.00 | 0.00 | | |
| Amortización | 0.00 | 0.00 | 0.00 | 0.00 | 0.00 | 0.00 | 0.00 | 0.00 | 0.00 | 0.00 | 0.00 | | |

Observaciones:

NOTA: El formato es indicativo no limitativo, por lo que en caso de requerir más espacios, la Entidad deberá elaborarlo en la misma presentación y con las mismas características.
 NOTA 2: Los Ingresos Diversos deberán ser desglosados por concepto que lo integren así como la normatividad que para efectos tenga a lugar.

Firma

Elaboró:
 Lic. Nadia Lizbeth Velarde Tamariz
 Directora de Finanzas

Firma

Revisó:
 L.C. Jesús Ramos Cedillo
 Director Ejecutivo de Administración y Finanzas

Firma

Autorizó:
 Roberto S. Capuano Tripp
 Director General

Informe de Aplicación de los Ingresos Propios 2019

Metrobús

Acumulado al mes de: **Marzo**


(Pesos)




GOBIERNO DE LA CIUDAD DE MÉXICO

SPF-A02


| Entidad | Ingresos Propios | | | | Aplicación de los Ingresos Propios | | | | | Variación Ingreso Real vs. Suma del Gasto | |
|-----------------|-------------------|--------------|---------------|--------|------------------------------------|------|------------------|------|----------------|---|--------|
| | Programado al mes | Ingreso Real | Variación | | Gasto Corriente | % | Gasto de Capital | % | Suma del Gasto | % | % |
| | | | \$ | % | | | | | | | |
| Enero - Enero | 4,297,131.00 | 1,358,140.13 | -2,938,990.87 | -68.59 | 285,054.17 | 1.00 | 0.00 | 0.00 | 285,054.17 | 1,073,085.96 | 376.45 |
| Enero - Febrero | 8,359,376.00 | 5,507,558.08 | -2,851,817.92 | -34.12 | 1,310,746.20 | 1.00 | 0.00 | 0.00 | 1,310,746.20 | 4,196,811.88 | 320.18 |
| Enero - Marzo | 4,076,904.76 | 7,856,672.93 | 3,779,768.17 | 92.71 | 4,075,682.76 | 1.00 | 0.00 | 0.00 | 4,075,682.76 | 3,780,990.17 | 92.77 |


 firma

Elaboró:
 Lic. Nadia Lizbeth Velarde Tamariz
 Directora de Finanzas


 firma

Revisó:
 Lic. Jesús Ramos Cedillo
 Director Ejecutivo de Administración y Finanzas


 firma

Autorizó:
 Roberto S. Capuano Tripp
 Director General

CUADRO DE EXPLICACIÓN DE LAS VARIACIONES 2019
METROBÚS
PROGRAMA VS RECAUDACIÓN
(PESOS)



ACUMULADO AL MES DE:


Marzo


SPF-A03

| CONCEPTO | CIFRAS AL MES DE: | | VARIACIÓN 2019 | | EXPLICACIÓN A LAS VARIACIONES | |
|--|----------------------|----------------|----------------|---------------|--|---|
| | Marzo | | VS. | ABSOLUTA | | |
| | | | REL. MON. | REL. MON. | | |
| INGRESOS PROPIOS | VENTA DE BIENES | PROG. ORIGINAL | 0.00 | Programa | 0.00 | |
| | | OBTENIDO 2019 | 0.00 | | n.a. | |
| | | OBTENIDO 2018 | 0.00 | 2018 | 0.00 | |
| | | OBTENIDO 2019 | 0.00 | 2019 | n.a. | |
| | VENTA DE SERVICIOS | PROG. ORIGINAL | 12,551,507.00 | Programa | (6,761,897.70) | La variación se debe a que no se obtuvieron la totalidad de los ingresos programados por servicios conexos correspondientes al consumo de energía, prima de seguro y el servicio de limpieza. |
| | | OBTENIDO 2019 | 5,789,609.30 | | (53.87) | |
| | | OBTENIDO 2018 | 10,389,842.48 | 2018 | (4,600,233.18) | |
| | | OBTENIDO 2019 | 5,789,609.30 | 2019 | (44.3) | La variación se debe a que no se obtuvieron los ingresos por servicios conexos que se tenían programados. |
| | VENTA DE INVERSIONES | PROG. ORIGINAL | 0.00 | Programa | 0.00 | |
| | | OBTENIDO 2019 | 0.00 | | n.a. | |
| | | OBTENIDO 2018 | 0.00 | 2018 | 0.0 | |
| | | OBTENIDO 2019 | 0.00 | 2019 | n.a. | |
| INGRESOS DIVERSOS (INCLUYE REMANENTES) | PROG. ORIGINAL | 105,000.00 | Programa | 1,962,063.63 | Se obtuvieron mayores ingresos a los programados por concepto de Venta de bases para licitación, Productos Financieros y por el uso y aprovechamiento de espacios publicitarios. | |
| | OBTENIDO 2019 | 2,067,063.63 | | 1,868.63 | | |
| | OBTENIDO 2018 | 856,733.68 | 2018 | -1,210,329.95 | Debido a que en el primer trimestre se recibieron mayores Ingresos Diversos (Otros y Productos Financieros). | |
| | OBTENIDO 2019 | 2,067,063.63 | 2019 | 141.3 | | |
| OPERACIONES AJENAS (NETAS) | PROG. ORIGINAL | 0.00 | Programa | 0.00 | | |
| | OBTENIDO 2019 | 0.00 | | n.a. | | |
| | OBTENIDO 2018 | 0.00 | 2018 | 0.00 | | |
| | OBTENIDO 2019 | 0.00 | 2019 | n.a. | | |
| ASIGNACIONES | CORRIENTES | PROG. ORIGINAL | 197,316,600.00 | Programa | (9,901,396.46) | La variación se debe a que los ingresos obtenidos fueron suficientes para afrontar las necesidades del Organismo. |
| | | OBTENIDO 2019 | 187,415,203.54 | | (5.0) | |
| | | OBTENIDO 2018 | 134,518,225.00 | 2018 | 52,896,978.54 | La variación obedece a que las necesidades de la Entidad son mayores durante este Ejercicio Fiscal. |
| | | OBTENIDO 2019 | 187,415,203.54 | 2019 | 39.3 | |
| | CAPITAL | PROG. ORIGINAL | 0.00 | Programa | 0.00 | |
| | | OBTENIDO 2019 | 0.00 | | n.a. | |
| TRANSFERENCIAS | CORRIENTES | PROG. ORIGINAL | 0.00 | Programa | 0.00 | |
| | | OBTENIDO 2019 | 0.00 | | n.a. | |
| | | OBTENIDO 2018 | 0.00 | 2018 | 0.00 | |
| | | OBTENIDO 2019 | 0.00 | 2019 | n.a. | |
| FINANCIAMIENTO NETO | | PROG. ORIGINAL | 0.00 | Programa | 0.00 | |
| | | OBTENIDO 2019 | 0.00 | | n.a. | |
| | | OBTENIDO 2018 | 0.00 | 2018 | 0.00 | |
| | | OBTENIDO 2019 | 0.00 | 2019 | n.a. | |

NOTA: El formato es indicativo no limitativo, por lo que en caso de requerir más espacios para el detalle, la Entidad deberá elaborarlo en la misma presentación y con las mismas características. En caso de no contemplar todos los rubros señalados se pueden eliminar renglones sobrantes o inutilizarlos.



firma
Elaboró: Lic. Nadia Lizbeth Velarde Tamariz
Directora de Finanzas



firma
Revisó: L.C. Jesús Ramos Cedillo
Director Ejecutivo de Administración y Finanzas

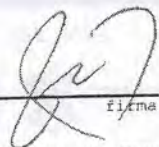

firma
Autorizó: Roberto S. Capuano Tripp
Director General

| Entidad | Enero | Febrero | Marzo | Abril | Mayo | Junio | Julio | Agosto | Septiembre | Octubre | Noviembre | Diciembre | Ene-dic |
|--|----------------------|----------------------|----------------------|-------------|-------------|-------------|-------------|-------------|-------------|-------------|-------------|-------------|----------------------------|
| Total | 55,358,140.13 | 73,276,340.72 | 66,637,395.62 | 0.00 | 0.00 | 0.00 | 0.00 | 0.00 | 0.00 | 0.00 | 0.00 | 0.00 | 0.00 195,271,876.47 |
| Ingresos Ordinarios | 55,358,140.13 | 73,276,340.72 | 66,637,395.62 | 0.00 | 0.00 | 0.00 | 0.00 | 0.00 | 0.00 | 0.00 | 0.00 | 0.00 | 0.00 195,271,876.47 |
| Ingresos Propios | 1,358,140.13 | 4,149,417.95 | 2,349,114.85 | 0.00 | 0.00 | 0.00 | 0.00 | 0.00 | 0.00 | 0.00 | 0.00 | 0.00 | 0.00 7,856,672.93 |
| Venta de Bienes | 0.00 | 0.00 | 0.00 | 0.00 | 0.00 | 0.00 | 0.00 | 0.00 | 0.00 | 0.00 | 0.00 | 0.00 | 0.00 |
| Venta de Servicios | 1,189,137.00 | 3,939,305.30 | 661,167.00 | 0.00 | 0.00 | 0.00 | 0.00 | 0.00 | 0.00 | 0.00 | 0.00 | 0.00 | 5,789,609.30 |
| Auto generados por tarifa | 1,189,137.00 | 3,939,305.30 | 661,167.00 | | | | | | | | | | 5,789,609.30 |
| Venta de Inversiones | 0.00 | 0.00 | 0.00 | 0.00 | 0.00 | 0.00 | 0.00 | 0.00 | 0.00 | 0.00 | 0.00 | 0.00 | 0.00 |
| Ingresos Diversos | 169,003.13 | 210,112.65 | 1,687,947.85 | 0.00 | 0.00 | 0.00 | 0.00 | 0.00 | 0.00 | 0.00 | 0.00 | 0.00 | 2,067,063.63 |
| Venta de bases para licitación | 9,000.00 | 40,500.00 | 36,000.00 | | | | | | | | | | 85,500.00 |
| Otros | 0.00 | 17,316.00 | 1,475,370.00 | | | | | | | | | | 1,492,686.00 |
| Productos Financieros | 160,003.13 | 152,296.65 | 176,577.85 | | | | | | | | | | 488,877.63 |
| Operaciones Ajenas (Netas) | 0.00 | 0.00 | 0.00 | 0.00 | 0.00 | 0.00 | 0.00 | 0.00 | 0.00 | 0.00 | 0.00 | 0.00 | 0.00 |
| Por cuenta de terceros | 0.00 | | | | | | | | | | | | 0.00 |
| Por erogaciones recuperables | 0.00 | | | | | | | | | | | | 0.00 |
| anteriores | 0.00 | 0.00 | 0.00 | 0.00 | 0.00 | 0.00 | 0.00 | 0.00 | 0.00 | 0.00 | 0.00 | 0.00 | 0.00 |
| Remanente local | 0.00 | | | | | | | | | | | | 0.00 |
| Remanente Federal | 0.00 | | | | | | | | | | | | 0.00 |
| Aportaciones del GCDMX | 54,000,000.00 | 69,126,922.77 | 64,288,280.77 | 0.00 | 0.00 | 0.00 | 0.00 | 0.00 | 0.00 | 0.00 | 0.00 | 0.00 | 0.00 187,415,203.54 |
| Corrientes | 54,000,000.00 | 69,126,922.77 | 64,288,280.77 | 0.00 | 0.00 | 0.00 | 0.00 | 0.00 | 0.00 | 0.00 | 0.00 | 0.00 | 0.00 187,415,203.54 |
| Operación | 54,000,000.00 | 69,126,922.77 | 64,288,280.77 | | | | | | | | | | 187,415,203.54 |
| Intereses de la deuda | 0.00 | | | | | | | | | | | | 0.00 |
| Capital | 0.00 | 0.00 | 0.00 | 0.00 | 0.00 | 0.00 | 0.00 | 0.00 | 0.00 | 0.00 | 0.00 | 0.00 | 0.00 |
| Operación | 0.00 | | | | | | | | | | | | 0.00 |
| Amortización deuda | 0.00 | | | | | | | | | | | | 0.00 |
| Transferencias del Gobierno Federal | 0.00 | 0.00 | 0.00 | 0.00 | 0.00 | 0.00 | 0.00 | 0.00 | 0.00 | 0.00 | 0.00 | 0.00 | 0.00 |
| Corrientes | 0.00 | | | | | | | | | | | | 0.00 |
| Capital | 0.00 | | | | | | | | | | | | 0.00 |
| Ingresos Extraordinarios | 0.00 | 0.00 | 0.00 | 0.00 | 0.00 | 0.00 | 0.00 | 0.00 | 0.00 | 0.00 | 0.00 | 0.00 | 0.00 |
| Financiamiento Neto | 0.00 | 0.00 | 0.00 | 0.00 | 0.00 | 0.00 | 0.00 | 0.00 | 0.00 | 0.00 | 0.00 | 0.00 | 0.00 |
| Colocación | 0.00 | | | | | | | | | | | | 0.00 |
| Amortización | 0.00 | | | | | | | | | | | | 0.00 |

NOTA: El formato es indicativo no limitativo, por lo que en caso de requerir más espacios, la Entidad deberá elaborarlo en la misma presentación y con las mismas características. En caso de no contemplar todos los rubros señalados se pueden eliminar renglones sobrantes o inutilizarlos.
 NOTA 2: Los Ingresos Diversos deberán ser desglosados por concepto que lo integren así como la normatividad que para efectos tenga a lugar.

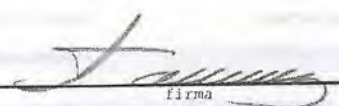

 firma
 Elaboró:
 Lic. Nadia Lizbeth Velarde Tamariz
 Directora de Finanzas


 firma
 Revisó:
 L.C. Jesús Ramos Cedillo
 Director Ejecutivo de Administración y Finanzas

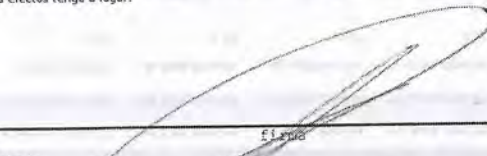

 firma
 Autorizó:
 Roberto S. Capuano Tripp
 Director General

| Entidad | Enero | Febrero | Marzo | Abril | Mayo | Junio | Julio | Agosto | Septiembre | Octubre | Noviembre | Diciembre | Ene-dic |
|--|----------------------|----------------------|----------------------|----------------------|----------------------|----------------------|----------------------|----------------------|----------------------|----------------------|----------------------|----------------------|-----------------------|
| Total | 63,886,246.00 | 71,318,329.00 | 74,768,532.00 | 95,786,941.00 | 72,317,537.00 | 71,505,231.00 | 77,300,661.00 | 71,591,528.00 | 72,175,245.00 | 76,631,442.00 | 72,089,832.00 | 82,638,038.00 | 902,009,562.00 |
| Ingresos Ordinarios | 63,886,246.00 | 71,318,329.00 | 74,768,532.00 | 95,786,941.00 | 72,317,537.00 | 71,505,231.00 | 77,300,661.00 | 71,591,528.00 | 72,175,245.00 | 76,631,442.00 | 72,089,832.00 | 82,638,038.00 | 902,009,562.00 |
| Ingresos Propios | 4,297,131.00 | 4,062,245.00 | 4,297,131.00 | 28,375,757.00 | 4,297,131.00 | 4,245,043.00 | 9,182,255.00 | 4,338,338.00 | 4,203,836.00 | 9,183,252.00 | 4,121,423.00 | 9,141,048.00 | 89,744,590.00 |
| Venta de Bienes | 0.00 | 0.00 | 0.00 | 0.00 | 0.00 | 0.00 | 0.00 | 0.00 | 0.00 | 0.00 | 0.00 | 0.00 | 0.00 |
| Venta de Servicios | 4,277,131.00 | 3,997,245.00 | 4,277,131.00 | 23,469,636.00 | 4,277,131.00 | 4,225,043.00 | 4,276,134.00 | 4,318,338.00 | 4,183,836.00 | 4,277,131.00 | 4,101,423.00 | 4,234,927.00 | 69,915,106.00 |
| Autogenerados por tarifa | 4,277,131.00 | 3,997,245.00 | 4,277,131.00 | 23,469,636.00 | 4,277,131.00 | 4,225,043.00 | 4,276,134.00 | 4,318,338.00 | 4,183,836.00 | 4,277,131.00 | 4,101,423.00 | 4,234,927.00 | 69,915,106.00 |
| Venta de Inversiones | 0.00 | 0.00 | 0.00 | 0.00 | 0.00 | 0.00 | 0.00 | 0.00 | 0.00 | 0.00 | 0.00 | 0.00 | 0.00 |
| Ingresos Diversos | 20,000.00 | 65,000.00 | 20,000.00 | 4,906,121.00 | 20,000.00 | 20,000.00 | 4,906,121.00 | 20,000.00 | 20,000.00 | 4,906,121.00 | 20,000.00 | 4,906,121.00 | 19,829,484.00 |
| Venta de bases para licitación | 0.00 | 45,000.00 | 0.00 | 0.00 | 0.00 | 0.00 | 0.00 | 0.00 | 0.00 | 0.00 | 0.00 | 0.00 | 45,000.00 |
| Otros | 0.00 | 0.00 | 0.00 | 4,886,121.00 | 0.00 | 0.00 | 4,886,121.00 | 0.00 | 0.00 | 4,886,121.00 | 0.00 | 4,886,121.00 | 19,544,484.00 |
| Productos Financieros | 20,000.00 | 20,000.00 | 20,000.00 | 20,000.00 | 20,000.00 | 20,000.00 | 20,000.00 | 20,000.00 | 20,000.00 | 20,000.00 | 20,000.00 | 20,000.00 | 240,000.00 |
| Operaciones Ajenas (Netas) | 0.00 | 0.00 | 0.00 | 0.00 | 0.00 | 0.00 | 0.00 | 0.00 | 0.00 | 0.00 | 0.00 | 0.00 | 0.00 |
| Por cuenta de terceros | 0.00 | 0.00 | 0.00 | 0.00 | 0.00 | 0.00 | 0.00 | 0.00 | 0.00 | 0.00 | 0.00 | 0.00 | 0.00 |
| Por erogaciones recuperables | 0.00 | 0.00 | 0.00 | 0.00 | 0.00 | 0.00 | 0.00 | 0.00 | 0.00 | 0.00 | 0.00 | 0.00 | 0.00 |
| Remanente de Ejercicios Anteriores | 0.00 | 0.00 | 0.00 | 0.00 | 0.00 | 0.00 | 0.00 | 0.00 | 0.00 | 0.00 | 0.00 | 0.00 | 0.00 |
| Remanente local | 0.00 | 0.00 | 0.00 | 0.00 | 0.00 | 0.00 | 0.00 | 0.00 | 0.00 | 0.00 | 0.00 | 0.00 | 0.00 |
| Remanente Federal | 0.00 | 0.00 | 0.00 | 0.00 | 0.00 | 0.00 | 0.00 | 0.00 | 0.00 | 0.00 | 0.00 | 0.00 | 0.00 |
| Aportaciones del GCDMx | 59,589,115.00 | 67,256,084.00 | 70,471,401.00 | 67,411,184.00 | 68,020,406.00 | 67,260,188.00 | 68,118,406.00 | 67,253,190.00 | 67,971,409.00 | 67,448,190.00 | 67,968,409.00 | 73,496,990.00 | 812,264,972.00 |
| Corrientes | 59,589,115.00 | 67,256,084.00 | 70,471,401.00 | 67,411,184.00 | 68,020,406.00 | 67,260,188.00 | 68,118,406.00 | 67,253,190.00 | 67,971,409.00 | 67,448,190.00 | 67,968,409.00 | 73,496,990.00 | 812,264,972.00 |
| Operación | 59,589,115.00 | 67,256,084.00 | 70,471,401.00 | 67,411,184.00 | 68,020,406.00 | 67,260,188.00 | 68,118,406.00 | 67,253,190.00 | 67,971,409.00 | 67,448,190.00 | 67,968,409.00 | 73,496,990.00 | 812,264,972.00 |
| Intereses de la deuda | 0.00 | 0.00 | 0.00 | 0.00 | 0.00 | 0.00 | 0.00 | 0.00 | 0.00 | 0.00 | 0.00 | 0.00 | 0.00 |
| Capital | 0.00 | 0.00 | 0.00 | 0.00 | 0.00 | 0.00 | 0.00 | 0.00 | 0.00 | 0.00 | 0.00 | 0.00 | 0.00 |
| Operación | 0.00 | 0.00 | 0.00 | 0.00 | 0.00 | 0.00 | 0.00 | 0.00 | 0.00 | 0.00 | 0.00 | 0.00 | 0.00 |
| Amortización deuda | 0.00 | 0.00 | 0.00 | 0.00 | 0.00 | 0.00 | 0.00 | 0.00 | 0.00 | 0.00 | 0.00 | 0.00 | 0.00 |
| Transferencias del Gobierno Federal | 0.00 | 0.00 | 0.00 | 0.00 | 0.00 | 0.00 | 0.00 | 0.00 | 0.00 | 0.00 | 0.00 | 0.00 | 0.00 |
| Corrientes | 0.00 | 0.00 | 0.00 | 0.00 | 0.00 | 0.00 | 0.00 | 0.00 | 0.00 | 0.00 | 0.00 | 0.00 | 0.00 |
| Capital | 0.00 | 0.00 | 0.00 | 0.00 | 0.00 | 0.00 | 0.00 | 0.00 | 0.00 | 0.00 | 0.00 | 0.00 | 0.00 |
| Ingresos Extraordinarios | 0.00 | 0.00 | 0.00 | 0.00 | 0.00 | 0.00 | 0.00 | 0.00 | 0.00 | 0.00 | 0.00 | 0.00 | 0.00 |
| Financiamiento Neto | 0.00 | 0.00 | 0.00 | 0.00 | 0.00 | 0.00 | 0.00 | 0.00 | 0.00 | 0.00 | 0.00 | 0.00 | 0.00 |
| Colocación | 0.00 | 0.00 | 0.00 | 0.00 | 0.00 | 0.00 | 0.00 | 0.00 | 0.00 | 0.00 | 0.00 | 0.00 | 0.00 |
| Amortización | 0.00 | 0.00 | 0.00 | 0.00 | 0.00 | 0.00 | 0.00 | 0.00 | 0.00 | 0.00 | 0.00 | 0.00 | 0.00 |

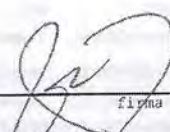
NOTA: El formato es indicativo no limitativo, por lo que en caso de requerir más espacios, la Entidad deberá elaborarlo en la misma presentación y con las mismas características. En caso de no contemplar todos los rubros señalados se pueden eliminar renglones sobrantes o inutilizarlos.
NOTA 2: Los Ingresos Diversos deberán ser desglosados por concepto que lo integren así como la normatividad que para efectos tenga a lugar.


Firma

Elaboró:
Lic. Nadia Lizbeth Velarde Tamariz
Directora de Finanzas


Firma


Revisó:
Lic. Jesús Ramos Cedillo
Director Ejecutivo de Administración y Finanzas


Firma


Autorizó:
Roberto S. Capuano Tripp
Director General

| Entidad | Enero | Febrero | Marzo | Abril | Mayo | Junio | Julio | Agosto | Septiembre | Octubre | Noviembre | Diciembre | Total |
|-------------------------------------|----------------------|----------------------|----------------------|-----------------------|----------------------|----------------------|----------------------|----------------------|----------------------|----------------------|----------------------|----------------------|-----------------------|
| Total | 56,521,692.95 | 68,398,267.48 | 66,572,147.87 | 124,926,799.83 | 72,123,776.01 | 71,505,230.01 | 72,591,206.01 | 71,591,527.01 | 72,175,244.01 | 71,844,308.01 | 72,089,832.00 | 81,669,530.81 | 902,009,562.00 |
| Ingresos Ordinarios | 56,521,692.95 | 68,398,267.48 | 66,572,147.87 | 124,926,799.83 | 72,123,776.01 | 71,505,230.01 | 72,591,206.01 | 71,591,527.01 | 72,175,244.01 | 71,844,308.01 | 72,089,832.00 | 81,669,530.81 | 902,009,562.00 |
| Ingresos Propios | 650,854.18 | 1,142,183.48 | 2,283,867.10 | 47,614,219.37 | 4,103,370.01 | 4,245,042.01 | 4,472,800.01 | 4,338,337.01 | 4,203,835.01 | 4,396,118.01 | 4,121,423.00 | 8,172,540.81 | 89,744,590.00 |
| Venta de Bienes | 0.00 | 0.00 | 0.00 | 0.00 | 0.00 | 0.00 | 0.00 | 0.00 | 0.00 | 0.00 | 0.00 | 0.00 | 0.00 |
| Venta de Servicios | 630,854.18 | 1,077,183.48 | 2,263,867.10 | 43,710,699.68 | 4,083,370.01 | 4,225,042.01 | 4,276,134.00 | 4,318,337.01 | 4,183,835.01 | 4,277,131.00 | 4,101,423.00 | 4,234,927.00 | 81,382,803.48 |
| Autogenerados por tarifa | 630,854.18 | 1,077,183.48 | 2,263,867.10 | 43,710,699.68 | 4,083,370.01 | 4,225,042.01 | 4,276,134.00 | 4,318,337.01 | 4,183,835.01 | 4,277,131.00 | 4,101,423.00 | 4,234,927.00 | 81,382,803.48 |
| Venta de Inversiones | 0.00 | 0.00 | 0.00 | 0.00 | 0.00 | 0.00 | 0.00 | 0.00 | 0.00 | 0.00 | 0.00 | 0.00 | 0.00 |
| Ingresos Diversos | 20,000.00 | 65,000.00 | 20,000.00 | 3,903,519.69 | 20,000.00 | 20,000.00 | 196,666.01 | 20,000.00 | 20,000.00 | 118,987.01 | 20,000.00 | 3,937,613.81 | 8,361,786.52 |
| Venta de bases para licitación | 0.00 | 45,000.00 | 0.00 | 0.00 | 0.00 | 0.00 | 0.00 | 0.00 | 0.00 | 0.00 | 0.00 | 0.00 | 45,000.00 |
| Otros | 0.00 | 0.00 | 0.00 | 3,883,519.69 | 0.00 | 0.00 | 176,666.01 | 0.00 | 0.00 | 98,987.01 | 0.00 | 3,917,613.81 | 8,076,786.52 |
| Productos Financieros | 20,000.00 | 20,000.00 | 20,000.00 | 20,000.00 | 20,000.00 | 20,000.00 | 20,000.00 | 20,000.00 | 20,000.00 | 20,000.00 | 20,000.00 | 20,000.00 | 240,000.00 |
| Operaciones Ajenas (Netas) | 0.00 | 0.00 | 0.00 | 0.00 | 0.00 | 0.00 | 0.00 | 0.00 | 0.00 | 0.00 | 0.00 | 0.00 | 0.00 |
| Por cuenta de terceros | 0.00 | 0.00 | 0.00 | 0.00 | 0.00 | 0.00 | 0.00 | 0.00 | 0.00 | 0.00 | 0.00 | 0.00 | 0.00 |
| Por erogaciones recuperables | 0.00 | 0.00 | 0.00 | 0.00 | 0.00 | 0.00 | 0.00 | 0.00 | 0.00 | 0.00 | 0.00 | 0.00 | 0.00 |
| Remanente de Ejercicios Anteriores | 0.00 | 0.00 | 0.00 | 0.00 | 0.00 | 0.00 | 0.00 | 0.00 | 0.00 | 0.00 | 0.00 | 0.00 | 0.00 |
| Remanente local | 0.00 | 0.00 | 0.00 | 0.00 | 0.00 | 0.00 | 0.00 | 0.00 | 0.00 | 0.00 | 0.00 | 0.00 | 0.00 |
| Remanente Federal | 0.00 | 0.00 | 0.00 | 0.00 | 0.00 | 0.00 | 0.00 | 0.00 | 0.00 | 0.00 | 0.00 | 0.00 | 0.00 |
| Contribuciones del GCDMX | 55,870,838.77 | 67,256,084.00 | 64,288,280.77 | 77,312,580.46 | 68,020,406.00 | 67,260,188.00 | 68,118,406.00 | 67,253,190.00 | 67,971,409.00 | 67,448,190.00 | 67,968,409.00 | 73,496,990.00 | 812,264,972.00 |
| Corrientes | 55,870,838.77 | 67,256,084.00 | 64,288,280.77 | 77,312,580.46 | 68,020,406.00 | 67,260,188.00 | 68,118,406.00 | 67,253,190.00 | 67,971,409.00 | 67,448,190.00 | 67,968,409.00 | 73,496,990.00 | 812,264,972.00 |
| Operación | 55,870,838.77 | 67,256,084.00 | 64,288,280.77 | 77,312,580.46 | 68,020,406.00 | 67,260,188.00 | 68,118,406.00 | 67,253,190.00 | 67,971,409.00 | 67,448,190.00 | 67,968,409.00 | 73,496,990.00 | 812,264,972.00 |
| Intereses de la deuda | 0.00 | 0.00 | 0.00 | 0.00 | 0.00 | 0.00 | 0.00 | 0.00 | 0.00 | 0.00 | 0.00 | 0.00 | 0.00 |
| Capital | 0.00 | 0.00 | 0.00 | 0.00 | 0.00 | 0.00 | 0.00 | 0.00 | 0.00 | 0.00 | 0.00 | 0.00 | 0.00 |
| Operación | 0.00 | 0.00 | 0.00 | 0.00 | 0.00 | 0.00 | 0.00 | 0.00 | 0.00 | 0.00 | 0.00 | 0.00 | 0.00 |
| Amortización deuda | 0.00 | 0.00 | 0.00 | 0.00 | 0.00 | 0.00 | 0.00 | 0.00 | 0.00 | 0.00 | 0.00 | 0.00 | 0.00 |
| Transferencias del Gobierno Federal | 0.00 | 0.00 | 0.00 | 0.00 | 0.00 | 0.00 | 0.00 | 0.00 | 0.00 | 0.00 | 0.00 | 0.00 | 0.00 |
| Corrientes | 0.00 | 0.00 | 0.00 | 0.00 | 0.00 | 0.00 | 0.00 | 0.00 | 0.00 | 0.00 | 0.00 | 0.00 | 0.00 |
| Capital | 0.00 | 0.00 | 0.00 | 0.00 | 0.00 | 0.00 | 0.00 | 0.00 | 0.00 | 0.00 | 0.00 | 0.00 | 0.00 |
| Ingresos Extraordinarios | 0.00 | 0.00 | 0.00 | 0.00 | 0.00 | 0.00 | 0.00 | 0.00 | 0.00 | 0.00 | 0.00 | 0.00 | 0.00 |
| Financiamiento Neto | 0.00 | 0.00 | 0.00 | 0.00 | 0.00 | 0.00 | 0.00 | 0.00 | 0.00 | 0.00 | 0.00 | 0.00 | 0.00 |
| Colocación | 0.00 | 0.00 | 0.00 | 0.00 | 0.00 | 0.00 | 0.00 | 0.00 | 0.00 | 0.00 | 0.00 | 0.00 | 0.00 |
| Amortización | 0.00 | 0.00 | 0.00 | 0.00 | 0.00 | 0.00 | 0.00 | 0.00 | 0.00 | 0.00 | 0.00 | 0.00 | 0.00 |


JTA: El formato es indicativo no limitativo, por lo que en caso de requerir más espacios, la Entidad deberá elaborarlo en la misma presentación y con las mismas características. En caso de no contemplar todos los rubros señalados se pueden eliminar renglones sobrantes o inutilizarlos.
 JTA 2: Los Ingresos Diversos deberán ser desglosados por concepto que lo integren así como la normatividad que para efectos tenga a lugar.


 Firma

laboró:
 Lic. Nadia Lizbeth Velarde Tamariz
 Directora de Finanzas


 Firma

Revisó:
 L.C. Jesús Ramos Cedillo
 Director Ejecutivo de Administración y Finanzas


 Firma

Autorizó:
 Roberto S. Capuano Tripp
 Director General