

Mes que se reporta: Septiembre	Anual			Mensual				Acumulado en el periodo							
	2017		2018		2017	2018		2017	2018		2017	2018			
	Concepto	Obtenido	Programa Original	Programa Modificado		Obtenido	Programado		Obtenido	Obtenido		Programado		Obtenido	
							Original					Modificado	Importe		Original
<b>Total de Ingresos</b>	<b>828,745,790.91</b>	<b>869,353,694.00</b>	<b>988,106,363.62</b>	<b>60,682,962.54</b>	<b>70,324,131.00</b>	<b>194,905,745.35</b>	<b>203,207,132.43</b>	<b>489,099,310.50</b>	<b>620,677,422.00</b>	<b>861,853,007.36</b>	<b>880,876,541.18</b>				
<b>Ingresos Ordinarios</b>	<b>828,745,790.91</b>	<b>869,353,694.00</b>	<b>988,106,363.62</b>	<b>60,682,962.54</b>	<b>70,324,131.00</b>	<b>194,905,745.35</b>	<b>203,207,132.43</b>	<b>489,099,310.50</b>	<b>620,677,422.00</b>	<b>861,853,007.36</b>	<b>880,876,541.18</b>				
<b>Ingresos Propios</b>	<b>172,818,477.55</b>	<b>118,572,188.00</b>	<b>123,510,378.77</b>	<b>9,082,962.54</b>	<b>4,032,411.00</b>	<b>3,151,870.01</b>	<b>8,366,739.28</b>	<b>71,450,178.83</b>	<b>78,284,970.00</b>	<b>52,235,832.46</b>	<b>72,640,814.24</b>				
<b>Venta de Bienes</b>	0.00	0.00	0.00	0.00	0.00	0.00	0.00	0.00	0.00	0.00	0.00				
<b>Venta de Servicios</b>	<b>48,190,559.16</b>	<b>62,008,178.00</b>	<b>60,998,178.00</b>	<b>1,899,431.39</b>	<b>4,012,411.00</b>	<b>3,131,870.01</b>	<b>4,738,837.55</b>	<b>36,219,100.78</b>	<b>49,906,966.00</b>	<b>29,143,492.60</b>	<b>34,948,303.73</b>				
Autogenerados por tarifa	48,190,559.16	62,008,178.00	60,998,178.00	1,899,431.39	4,012,411.00	3,131,870.01	4,738,837.55	36,219,100.78	49,906,966.00	29,143,492.60	34,948,303.73				
<b>Venta de Inversiones</b>	0.00	0.00	0.00	0.00	0.00	0.00	0.00	0.00	0.00	0.00	0.00				
<b>Ingresos Diversos</b>	<b>61,162,491.18</b>	<b>56,564,010.00</b>	<b>57,574,010.00</b>	<b>7,183,531.15</b>	<b>20,000.00</b>	<b>20,000.00</b>	<b>3,627,901.73</b>	<b>35,231,078.05</b>	<b>28,378,004.00</b>	<b>18,154,149.09</b>	<b>32,754,319.74</b>				
Venta de bases para licitación	72,000.00	72,000.00	72,000.00	0.00	0.00	0.00	0.00	72,000.00	72,000.00	72,000.00	40,500.00				
Otros	57,152,028.75	56,252,010.00	57,262,010.00	6,810,569.16	0.00	0.00	3,296,247.50	32,250,668.91	28,126,004.00	17,902,149.09	30,141,852.44				
Productos Financieros	3,938,462.43	240,000.00	240,000.00	372,961.99	20,000.00	20,000.00	331,654.23	2,908,409.14	180,000.00	180,000.00	2,571,967.30				
<b>Operaciones Ajenas (netas)</b>	<b>0.00</b>	<b>0.00</b>	<b>0.00</b>	<b>0.00</b>	<b>0.00</b>	<b>0.00</b>	<b>0.00</b>	<b>0.00</b>	<b>0.00</b>	<b>0.00</b>	<b>0.00</b>				
Por cuenta de terceros	0.00	0.00	0.00	0.00	0.00	0.00	0.00	0.00	0.00	0.00	0.00				
Por erogaciones recuperables	0.00	0.00	0.00	0.00	0.00	0.00	0.00	0.00	0.00	0.00	0.00				
<b>Remanente de Ejercicios Anteriores</b>	<b>63,465,427.21</b>	<b>0.00</b>	<b>4,938,190.77</b>	<b>0.00</b>	<b>0.00</b>	<b>0.00</b>	<b>0.00</b>	<b>0.00</b>	<b>0.00</b>	<b>4,938,190.77</b>	<b>4,938,190.77</b>				
Remanente Local	63,465,427.21	0.00	4,938,190.77	0.00	0.00	0.00	0.00	0.00	0.00	4,938,190.77	4,938,190.77				
Remanente Federal	0.00	0.00	0.00	0.00	0.00	0.00	0.00	0.00	0.00	0.00	0.00				
<b>Aportaciones del GCDMX</b>	<b>655,927,313.36</b>	<b>750,781,506.00</b>	<b>864,595,984.85</b>	<b>51,600,000.00</b>	<b>66,291,720.00</b>	<b>191,753,875.34</b>	<b>194,840,393.15</b>	<b>417,649,131.67</b>	<b>542,392,452.00</b>	<b>809,617,174.90</b>	<b>808,235,726.94</b>				
<b>Corrientes</b>	<b>655,927,313.36</b>	<b>750,781,506.00</b>	<b>864,595,984.85</b>	<b>51,600,000.00</b>	<b>66,291,720.00</b>	<b>191,753,875.34</b>	<b>194,840,393.15</b>	<b>417,649,131.67</b>	<b>542,392,452.00</b>	<b>809,617,174.90</b>	<b>808,235,726.94</b>				
Operación	655,927,313.36	750,781,506.00	864,595,984.85	51,600,000.00	66,291,720.00	191,753,875.34	194,840,393.15	417,649,131.67	542,392,452.00	809,617,174.90	808,235,726.94				
Intereses de la deuda	0.00	0.00	0.00	0.00	0.00	0.00	0.00	0.00	0.00	0.00	0.00				
<b>Capital</b>	<b>0.00</b>	<b>0.00</b>	<b>0.00</b>	<b>0.00</b>	<b>0.00</b>	<b>0.00</b>	<b>0.00</b>	<b>0.00</b>	<b>0.00</b>	<b>0.00</b>	<b>0.00</b>				
Operación	0.00	0.00	0.00	0.00	0.00	0.00	0.00	0.00	0.00	0.00	0.00				
Amortización de la deuda	0.00	0.00	0.00	0.00	0.00	0.00	0.00	0.00	0.00	0.00	0.00				
<b>Transferencias del Gobierno Federal</b>	<b>0.00</b>	<b>0.00</b>	<b>0.00</b>	<b>0.00</b>	<b>0.00</b>	<b>0.00</b>	<b>0.00</b>	<b>0.00</b>	<b>0.00</b>	<b>0.00</b>	<b>0.00</b>				
Corrientes	0.00	0.00	0.00	0.00	0.00	0.00	0.00	0.00	0.00	0.00	0.00				
Capital	0.00	0.00	0.00	0.00	0.00	0.00	0.00	0.00	0.00	0.00	0.00				
<b>Ingresos Extraordinarios</b>	<b>0.00</b>	<b>0.00</b>	<b>0.00</b>	<b>0.00</b>	<b>0.00</b>	<b>0.00</b>	<b>0.00</b>	<b>0.00</b>	<b>0.00</b>	<b>0.00</b>	<b>0.00</b>				
<b>Financiamiento Neto</b>	<b>0.00</b>	<b>0.00</b>	<b>0.00</b>	<b>0.00</b>	<b>0.00</b>	<b>0.00</b>	<b>0.00</b>	<b>0.00</b>	<b>0.00</b>	<b>0.00</b>	<b>0.00</b>				
Colocación	0.00	0.00	0.00	0.00	0.00	0.00	0.00	0.00	0.00	0.00	0.00				
Amortización	0.00	0.00	0.00	0.00	0.00	0.00	0.00	0.00	0.00	0.00	0.00				

Observaciones:

NOTA: El formato es indicativo no limitativo, por lo que en caso de requerir más espacios, la Entidad deberá elaborarlo en la misma presentación y con las mismas características.


NOTA 2: Los Ingresos Diversos deberán ser desglosados por concepto que lo integren así como la normatividad que para efectos tenga a lugar.


 Firma

 Elaboró:  
 Lic. Rocio Reyes Celaya  
 Gerente de Finanzas


 Firma

 Revisó:  
 Lic. Nadia L. Velarde Tamariz  
 Directora de Administración y Finanzas


 Firma

 Autorizó:  
 Ing. Guillermo Calderón Aguilera  
 Director General de Metrobús



Entidad	Ingresos Propios				Aplicación de los Ingresos Propios					Variación Ingreso Real vs. Suma del Gasto	
	Programado al mes	Ingreso Real	Variación		Gasto Corriente	%	Gasto de Capital	%	Suma del Gasto	\$	%
			\$	%							
Enero - Enero	4,129,716.0	344,400.8	-3,785,315.3	-91.66	290,879.3	1.00	0.0	0.00	290,879.3	53,521.4	18.40
Enero - Febrero	12,174,580.0	3,726,775.2	-8,447,804.8	-69.39	3,075,146.4	1.00	0.0	0.00	3,075,146.4	651,628.8	21.19
Enero - Marzo	6,549,485.0	11,246,576.2	4,697,091.2	71.72	6,198,932.2	1.00	0.0	0.00	6,198,932.2	5,047,644.0	81.43
Enero - Abril	48,620,763.8	19,767,429.9	-28,853,333.9	-59.34	14,703,857.5	1.00	0.0	0.00	14,703,857.5	5,063,572.4	34.44
Enero - Mayo	52,750,479.8	30,062,650.8	-22,687,829.0	-43.01	17,610,701.1	1.00	0.0	0.00	17,610,701.1	12,451,949.7	70.71
Enero - Junio	22,892,786.3	38,991,659.6	16,098,873.4	70.32	22,892,299.4	1.00	0.0	0.00	22,892,299.4	16,099,360.3	70.33
Enero - Julio	75,017,822.8	51,883,050.9	-23,134,771.9	-30.84	33,505,830.0	1.00	0.0	0.00	33,505,830.0	18,377,220.8	54.85
Enero - Agosto	79,190,749.8	64,274,075.0	-14,916,674.8	-18.84	47,932,856.8	1.00	0.0	0.00	47,932,856.8	16,341,218.2	34.09
Enero - Septiembre	52,235,832.5	72,640,814.2	20,404,981.8	39.06	52,225,375.5	1.00	0.0	0.00	52,225,375.5	20,415,438.8	39.09

  
Firma

Elaboró:

Lic. Rocio Reyes Celaya  
Gerente de Finanzas

  
firma

Revisó:

Lic. Nadia L. Velarde Tamariz  
Directora de Administración y Finanzas

  
firma

Autorizó:

Ing. Guillermo Calderón Aguilera  
Director General de Metrobús



ACUMULADO AL MES DE: **Septiembre**


SPF-A03

CONCEPTO		CIFRAS AL MES DE:		VARIACION 2018		EXPLICACIÓN A LAS VARIACIONES
<b>Septiembre</b>		vs.		ABSOLUTA REL. NOM. %		
INGRESOS PROPIOS	VENTA DE BIENES	PROG. ORIGINAL		Programa	0.00	
		OBTENIDO 2018		2018	n.a.	
	VENTA DE SERVICIOS	OBTENIDO 2017	49,906,966.00	Programa	(14,958,662.27)	La diferencia se debe a que no se obtuvieron los ingresos programados por servicios conexos.
		OBTENIDO 2018	34,948,303.73	2018	(29.97)	
		OBTENIDO 2017	36,219,100.78	Programa	(1,270,797.05)	La variación obedece principalmente a que no se obtuvieron ingresos correspondientes al servicio de Aseguramiento Integral.
		OBTENIDO 2018	34,948,303.73	2018	(3.51)	
	VENTA DE INVERSIONES	PROG. ORIGINAL		Programa	0.00	
		OBTENIDO 2018		2018	n.a.	
		OBTENIDO 2017		Programa	0.00	
		OBTENIDO 2018		2018	n.a.	
INGRESOS DIVERSOS (INCLUYE REMANENTES)	PROG. ORIGINAL	28,378,004.00	Programa	9,314,506.51	La diferencia se origina en los ingresos obtenidos que no se programaron originalmente, por concepto de Remanentes del ejercicio anterior así como por concepto de otros (Publicidad de la Línea 7 Reforma).	
	OBTENIDO 2018	37,692,510.51	2018	32.82		
	OBTENIDO 2017	35,231,078.05	Programa	2,461,432.46	Debido a que, por concepto de otros (Publicidad), se obtuvieron mayores ingresos derivado de la la incorporación de la Línea 7 Reforma y la actualización de las Contraprestaciones, así como por los remanentes del ejercicio anterior.	
	OBTENIDO 2018	37,692,510.51	2018	6.99		
OPERACIONES AJENAS (NETAS)	PROG. ORIGINAL		Programa	0.00		
	OBTENIDO 2018		2018	n.a.		
	OBTENIDO 2017		Programa	0.00		
	OBTENIDO 2018		2018	n.a.		
APORTACIONES	CORRIENTES	PROG. ORIGINAL	542,392,452.00	Programa	265,843,274.94	Debido a que las necesidades de la entidad son mayores durante este ejercicio, por el inicio de operaciones de la Línea 7 Reforma.
		OBTENIDO 2018	808,235,726.94	2018	49.01	
		OBTENIDO 2017	417,649,131.67	Programa	390,586,595.27	Debido a que las necesidades de la entidad son mayores durante este ejercicio, por el inicio de operaciones de la Línea 7 Reforma.
		OBTENIDO 2018	808,235,726.94	2018	93.52	
	CAPITAL	PROG. ORIGINAL		Programa	0.00	
		OBTENIDO 2018		2018	n.a.	
FINANCIAMIENTO PRECEN-AS	CORRIENTES	PROG. ORIGINAL		Programa	0.00	
		OBTENIDO 2017		2018	n.a.	
		OBTENIDO 2017		Programa	0.00	
		OBTENIDO 2018		2018	n.a.	
FINANCIAMIENTO NETO		PROG. ORIGINAL		Programa	0.00	
		OBTENIDO 2018		2018	n.a.	
		OBTENIDO 2017		Programa	0.00	
		OBTENIDO 2018		2018	n.a.	

NOTA: El formato es indicativo no limitativo, por lo que en caso de requerir más espacios para el detalle, la Entidad deberá elaborarlo en la misma presentación y con las mismas características. En caso de no contemplar todos los rubros señalados se pueden eliminar renglones sobrantes o inutilizarlos.

Elaboró:   
 Lic. Rocio Reyes Celaya  
 Gerente de Finanzas

Revisó:   
 Lic. Nadia L. Velarde Tamariz  
 Directora de Administración y Finanzas

Autorizó:   
 Ing. Guillermo Calderón Aguilera  
 Director General de Metrobús




Entidad	Enero	Febrero	Marzo	Abril	Mayo	Junio	Julio	Agosto	Septiembre	Octubre	Noviembre	Diciembre	Ene-dic
<b>Total</b>	<b>6,800,972.75</b>	<b>65,744,027.41</b>	<b>73,219,801.00</b>	<b>92,359,109.76</b>	<b>91,921,325.84</b>	<b>102,296,594.31</b>	<b>94,828,286.22</b>	<b>150,499,291.46</b>	<b>203,207,132.43</b>	<b>0.00</b>	<b>0.00</b>	<b>0.00</b>	<b>880,876,541.18</b>
<b>Ingresos Ordinarios</b>	<b>6,800,972.75</b>	<b>65,744,027.41</b>	<b>73,219,801.00</b>	<b>92,359,109.76</b>	<b>91,921,325.84</b>	<b>102,296,594.31</b>	<b>94,828,286.22</b>	<b>150,499,291.46</b>	<b>203,207,132.43</b>	<b>0.00</b>	<b>0.00</b>	<b>0.00</b>	<b>880,876,541.18</b>
<b>Ingresos Propios</b>	<b>344,400.75</b>	<b>3,382,374.41</b>	<b>7,519,801.00</b>	<b>8,520,853.76</b>	<b>10,295,220.84</b>	<b>8,929,008.88</b>	<b>12,891,391.22</b>	<b>12,391,024.10</b>	<b>8,366,739.28</b>	<b>0.00</b>	<b>0.00</b>	<b>0.00</b>	<b>72,640,814.24</b>
Venta de Bienes	0.00	0.00	0.00	0.00	0.00	0.00	0.00	0.00	0.00	0.00	0.00	0.00	0.00
Venta de Servicios	0.00	3,157,083.84	7,232,758.64	3,087,342.38	2,598,037.24	4,562,391.91	3,167,016.74	6,404,835.43	4,738,837.55	0.00	0.00	0.00	34,948,303.73
Autogenerados por tarifa	0.00	3,157,083.84	7,232,758.64	3,087,342.38	2,598,037.24	4,562,391.91	3,167,016.74	6,404,835.43	4,738,837.55				34,948,303.73
Venta de Inversiones	0.00	0.00	0.00	0.00	0.00	0.00	0.00	0.00	0.00	0.00	0.00	0.00	0.00
<b>Ingresos Diversos</b>	<b>344,400.75</b>	<b>225,290.57</b>	<b>287,042.36</b>	<b>495,320.61</b>	<b>7,697,183.60</b>	<b>4,366,616.97</b>	<b>9,724,374.48</b>	<b>5,986,188.67</b>	<b>3,627,901.73</b>	<b>0.00</b>	<b>0.00</b>	<b>0.00</b>	<b>32,754,319.74</b>
Venta de bases para licitación	40,500.00	0.00	0.00	0.00	0.00	0.00	0.00	0.00	0.00				40,500.00
Otros	18,500.00	0.00	0.00	224,048.10	7,446,416.75	4,060,059.09	9,417,535.00	5,679,046.00	3,296,247.50				30,141,852.44
Productos Financieros	285,400.75	225,290.57	287,042.36	271,272.51	250,766.85	306,557.88	306,839.48	307,142.67	331,654.23				2,571,967.30
<b>Operaciones Ajenas ( Netas )</b>	<b>0.00</b>	<b>0.00</b>	<b>0.00</b>	<b>0.00</b>	<b>0.00</b>	<b>0.00</b>	<b>0.00</b>	<b>0.00</b>	<b>0.00</b>	<b>0.00</b>	<b>0.00</b>	<b>0.00</b>	<b>0.00</b>
Por cuenta de terceros													0.00
Por erogaciones recuperables													0.00
<b>Remanente de ejercicios anteriores</b>	<b>0.00</b>	<b>0.00</b>	<b>0.00</b>	<b>4,938,190.77</b>	<b>0.00</b>	<b>0.00</b>	<b>0.00</b>	<b>0.00</b>	<b>0.00</b>	<b>0.00</b>	<b>0.00</b>	<b>0.00</b>	<b>4,938,190.77</b>
Remanente local	0.00	0.00	0.00	4,938,190.77	0.00	0.00	0.00	0.00	0.00				4,938,190.77
Remanente Federal	0.00	0.00	0.00	0.00	0.00	0.00	0.00	0.00	0.00				0.00
<b>Aportaciones del GCDMX</b>	<b>6,456,572.00</b>	<b>62,361,653.00</b>	<b>65,700,000.00</b>	<b>83,838,256.00</b>	<b>81,626,105.00</b>	<b>93,367,585.43</b>	<b>81,936,895.00</b>	<b>138,108,267.36</b>	<b>194,840,393.15</b>	<b>0.00</b>	<b>0.00</b>	<b>0.00</b>	<b>808,235,726.94</b>
<b>Corrientes</b>	<b>6,456,572.00</b>	<b>62,361,653.00</b>	<b>65,700,000.00</b>	<b>83,838,256.00</b>	<b>81,626,105.00</b>	<b>93,367,585.43</b>	<b>81,936,895.00</b>	<b>138,108,267.36</b>	<b>194,840,393.15</b>	<b>0.00</b>	<b>0.00</b>	<b>0.00</b>	<b>808,235,726.94</b>
Operación	6,456,572.00	62,361,653.00	65,700,000.00	83,838,256.00	81,626,105.00	93,367,585.43	81,936,895.00	138,108,267.36	194,840,393.15				808,235,726.94
Intereses de la deuda													0.00
<b>Capital</b>	<b>0.00</b>	<b>0.00</b>	<b>0.00</b>	<b>0.00</b>	<b>0.00</b>	<b>0.00</b>	<b>0.00</b>	<b>0.00</b>	<b>0.00</b>	<b>0.00</b>	<b>0.00</b>	<b>0.00</b>	<b>0.00</b>
Operación	0.00	0.00	0.00	0.00	0.00	0.00	0.00	0.00	0.00				0.00
Amortización deuda	0.00	0.00	0.00	0.00	0.00	0.00	0.00	0.00	0.00				0.00
<b>Transferencias del Gobierno Federal</b>	<b>0.00</b>	<b>0.00</b>	<b>0.00</b>	<b>0.00</b>	<b>0.00</b>	<b>0.00</b>	<b>0.00</b>	<b>0.00</b>	<b>0.00</b>	<b>0.00</b>	<b>0.00</b>	<b>0.00</b>	<b>0.00</b>
Corrientes	0.00	0.00	0.00	0.00	0.00	0.00	0.00	0.00	0.00				0.00
Capital	0.00	0.00	0.00	0.00	0.00	0.00	0.00	0.00	0.00				0.00
<b>Ingresos Extraordinarios</b>	<b>0.00</b>	<b>0.00</b>	<b>0.00</b>	<b>0.00</b>	<b>0.00</b>	<b>0.00</b>	<b>0.00</b>	<b>0.00</b>	<b>0.00</b>	<b>0.00</b>	<b>0.00</b>	<b>0.00</b>	<b>0.00</b>
<b>Financiamiento Neto</b>	<b>0.00</b>	<b>0.00</b>	<b>0.00</b>	<b>0.00</b>	<b>0.00</b>	<b>0.00</b>	<b>0.00</b>	<b>0.00</b>	<b>0.00</b>	<b>0.00</b>	<b>0.00</b>	<b>0.00</b>	<b>0.00</b>
Colocación	0.00	0.00	0.00	0.00	0.00	0.00	0.00	0.00	0.00				0.00
Amortización	0.00	0.00	0.00	0.00	0.00	0.00	0.00	0.00	0.00				0.00

NOTA: El formato es indicativo no limitativo, por lo que en caso de requerir más espacios, la Entidad deberá elaborarlo en la misma presentación y con las mismas características.  
 En caso de no contemplar todos los rubros señalados se pueden eliminar renglones sobrantes o inutilizarlos.

NOTA 2: Los Ingresos Diversos deberán ser desglosados por concepto que lo integren así como la normatividad que para efectos tenga a lugar.

Elaboró:   
 Lic. Rocío Reyes Celaya  
 Gerente de Finanzas

Revisó:   
 Lic. Nadia L. Velarde Tamariz  
 Directora de Administración y Finanzas

Autorizó:   
 Ing. Guillermo Calderón Aguilera  
 Director General de Metrobús



SPF-C01


Entidad	Enero	Febrero	Marzo	Abril	Mayo	Junio	Julio	Agosto	Septiembre	Octubre	Noviembre	Diciembre	Ene-dic
<b>Total</b>	<b>10,586,296.00</b>	<b>71,489,586.00</b>	<b>70,329,988.00</b>	<b>99,433,437.00</b>	<b>70,323,644.00</b>	<b>71,596,067.00</b>	<b>84,761,109.00</b>	<b>71,833,164.00</b>	<b>70,324,131.00</b>	<b>85,797,957.00</b>	<b>70,234,709.00</b>	<b>92,643,606.00</b>	<b>869,353,694.00</b>
<b>Ingresos Ordinarios</b>	<b>10,586,296.00</b>	<b>71,489,586.00</b>	<b>70,329,988.00</b>	<b>99,433,437.00</b>	<b>70,323,644.00</b>	<b>71,596,067.00</b>	<b>84,761,109.00</b>	<b>71,833,164.00</b>	<b>70,324,131.00</b>	<b>85,797,957.00</b>	<b>70,234,709.00</b>	<b>92,643,606.00</b>	<b>869,353,694.00</b>
<b>Ingresos Propios</b>	<b>4,129,716.00</b>	<b>3,909,803.00</b>	<b>4,135,061.00</b>	<b>31,507,993.00</b>	<b>4,129,716.00</b>	<b>4,075,623.00</b>	<b>18,191,720.00</b>	<b>4,172,927.00</b>	<b>4,032,411.00</b>	<b>18,192,719.00</b>	<b>3,945,989.00</b>	<b>18,148,510.00</b>	<b>118,572,188.00</b>
<b>Venta de Bienes</b>	0.00	0.00	0.00	0.00	0.00	0.00	0.00	0.00	0.00	0.00	0.00	0.00	0.00
<b>Venta de Servicios</b>	4,109,716.00	3,817,803.00	4,115,061.00	17,424,991.00	4,109,716.00	4,055,623.00	4,108,718.00	4,152,927.00	4,012,411.00	4,109,716.00	3,925,989.00	4,065,507.00	<b>62,008,178.00</b>
Autogenerados por tarifa	4,109,716.00	3,817,803.00	4,115,061.00	17,424,991.00	4,109,716.00	4,055,623.00	4,108,718.00	4,152,927.00	4,012,411.00	4,109,716.00	3,925,989.00	4,065,507.00	<b>62,008,178.00</b>
<b>Venta de Inversiones</b>	0.00	0.00	0.00	0.00	0.00	0.00	0.00	0.00	0.00	0.00	0.00	0.00	0.00
<b>Ingresos Diversos</b>	20,000.00	92,000.00	20,000.00	14,083,002.00	20,000.00	20,000.00	14,083,002.00	20,000.00	20,000.00	14,083,003.00	20,000.00	14,083,003.00	<b>56,564,010.00</b>
Venta de bases para licitación	0.00	72,000.00	0.00	0.00	0.00	0.00	0.00	0.00	0.00	0.00	0.00	0.00	<b>72,000.00</b>
Otros	0.00	0.00	0.00	14,063,002.00	0.00	0.00	14,063,002.00	0.00	0.00	14,063,003.00	0.00	14,063,003.00	<b>56,252,010.00</b>
Productos Financieros	20,000.00	20,000.00	20,000.00	20,000.00	20,000.00	20,000.00	20,000.00	20,000.00	20,000.00	20,000.00	20,000.00	20,000.00	<b>240,000.00</b>
<b>Operaciones Ajenas ( Netas )</b>	0.00	0.00	0.00	0.00	0.00	0.00	0.00	0.00	0.00	0.00	0.00	0.00	0.00
Por cuenta de terceros	0.00	0.00	0.00	0.00	0.00	0.00	0.00	0.00	0.00	0.00	0.00	0.00	0.00
Por erogaciones recuperables	0.00	0.00	0.00	0.00	0.00	0.00	0.00	0.00	0.00	0.00	0.00	0.00	0.00
<b>Remanente de Ejercicios Anteriores</b>	<b>0.00</b>	<b>0.00</b>	<b>0.00</b>	<b>0.00</b>	<b>0.00</b>	<b>0.00</b>	<b>0.00</b>	<b>0.00</b>	<b>0.00</b>	<b>0.00</b>	<b>0.00</b>	<b>0.00</b>	<b>0.00</b>
Remanente local	0.00	0.00	0.00	0.00	0.00	0.00	0.00	0.00	0.00	0.00	0.00	0.00	0.00
Remanente Federal	0.00	0.00	0.00	0.00	0.00	0.00	0.00	0.00	0.00	0.00	0.00	0.00	0.00
<b>Aportaciones del GCDMX</b>	<b>6,456,580.00</b>	<b>67,579,783.00</b>	<b>66,194,927.00</b>	<b>67,925,444.00</b>	<b>66,193,928.00</b>	<b>67,520,444.00</b>	<b>66,569,389.00</b>	<b>67,660,237.00</b>	<b>66,291,720.00</b>	<b>67,605,238.00</b>	<b>66,288,720.00</b>	<b>74,495,096.00</b>	<b>750,781,506.00</b>
<b>Corrientes</b>	6,456,580.00	67,579,783.00	66,194,927.00	67,925,444.00	66,193,928.00	67,520,444.00	66,569,389.00	67,660,237.00	66,291,720.00	67,605,238.00	66,288,720.00	74,495,096.00	<b>750,781,506.00</b>
Operación	6,456,580.00	67,579,783.00	66,194,927.00	67,925,444.00	66,193,928.00	67,520,444.00	66,569,389.00	67,660,237.00	66,291,720.00	67,605,238.00	66,288,720.00	74,495,096.00	<b>750,781,506.00</b>
Intereses de la deuda	0.00	0.00	0.00	0.00	0.00	0.00	0.00	0.00	0.00	0.00	0.00	0.00	0.00
<b>Capital</b>	0.00	0.00	0.00	0.00	0.00	0.00	0.00	0.00	0.00	0.00	0.00	0.00	0.00
Operación	0.00	0.00	0.00	0.00	0.00	0.00	0.00	0.00	0.00	0.00	0.00	0.00	0.00
Amortización deuda	0.00	0.00	0.00	0.00	0.00	0.00	0.00	0.00	0.00	0.00	0.00	0.00	0.00
<b>Transferencias del Gobierno Federal</b>	<b>0.00</b>	<b>0.00</b>	<b>0.00</b>	<b>0.00</b>	<b>0.00</b>	<b>0.00</b>	<b>0.00</b>	<b>0.00</b>	<b>0.00</b>	<b>0.00</b>	<b>0.00</b>	<b>0.00</b>	<b>0.00</b>
Corrientes	0.00	0.00	0.00	0.00	0.00	0.00	0.00	0.00	0.00	0.00	0.00	0.00	0.00
Capital	0.00	0.00	0.00	0.00	0.00	0.00	0.00	0.00	0.00	0.00	0.00	0.00	0.00
<b>Ingresos Extraordinarios</b>	<b>0.00</b>	<b>0.00</b>	<b>0.00</b>	<b>0.00</b>	<b>0.00</b>	<b>0.00</b>	<b>0.00</b>	<b>0.00</b>	<b>0.00</b>	<b>0.00</b>	<b>0.00</b>	<b>0.00</b>	<b>0.00</b>
<b>Financiamiento Neto</b>	<b>0.00</b>	<b>0.00</b>	<b>0.00</b>	<b>0.00</b>	<b>0.00</b>	<b>0.00</b>	<b>0.00</b>	<b>0.00</b>	<b>0.00</b>	<b>0.00</b>	<b>0.00</b>	<b>0.00</b>	<b>0.00</b>
Colocación	0.00	0.00	0.00	0.00	0.00	0.00	0.00	0.00	0.00	0.00	0.00	0.00	0.00
Amortización	0.00	0.00	0.00	0.00	0.00	0.00	0.00	0.00	0.00	0.00	0.00	0.00	0.00

NOTA: El formato es indicativo no limitativo, por lo que en caso de requerir más espacios, la Entidad deberá elaborarlo en la misma presentación y con las mismas características.

En caso de no contemplar todos los rubros señalados se pueden eliminar renglones sobrantes o inutilizarlos.

NOTA 2: Los Ingresos Diversos deberán ser desglosados por concepto que lo integren así como la normatividad que para efectos tenga a lugar.

  
 Lic. Rocío Reyes Celaya  
 Gerente de Finanzas

  
 Lic. Nadia L. Velarde Tamariz  
 Directora de Administración y Finanzas

  
 Ing. Guillermo Calderón Aguilera  
 Director General de Metrobús



SPF-C02


Entidad	Enero	Febrero	Marzo	Abril	Mayo	Junio	Julio	Agosto	Septiembre	Octubre	Noviembre	Diciembre	Ene-dic
<b>Total</b>	<b>6,918,386.49</b>	<b>65,080,942.26</b>	<b>69,068,270.22</b>	<b>94,140,792.70</b>	<b>84,448,173.02</b>	<b>96,585,906.10</b>	<b>104,844,772.34</b>	<b>145,860,018.88</b>	<b>194,905,745.35</b>	<b>77,442,829.72</b>	<b>13,200,814.77</b>	<b>35,609,711.77</b>	<b>988,106,363.62</b>
<b>Ingresos Ordinarios</b>	<b>6,918,386.49</b>	<b>65,080,942.26</b>	<b>69,068,270.22</b>	<b>94,140,792.70</b>	<b>84,448,173.02</b>	<b>96,585,906.10</b>	<b>104,844,772.34</b>	<b>145,860,018.88</b>	<b>194,905,745.35</b>	<b>77,442,829.72</b>	<b>13,200,814.77</b>	<b>35,609,711.77</b>	<b>988,106,363.62</b>
<b>Ingresos Propios</b>	<b>461,814.49</b>	<b>2,719,289.26</b>	<b>3,368,270.22</b>	<b>10,302,536.70</b>	<b>2,822,068.02</b>	<b>3,218,320.67</b>	<b>22,907,877.34</b>	<b>3,283,785.75</b>	<b>3,151,870.01</b>	<b>49,180,047.31</b>	<b>3,945,989.00</b>	<b>18,148,510.00</b>	<b>123,510,378.77</b>
Venta de Bienes	0.00	0.00	0.00	0.00	0.00	0.00	0.00	0.00	0.00	0.00	0.00	0.00	0.00
Venta de Servicios	441,814.49	2,627,289.26	3,348,270.22	5,344,345.93	2,802,068.02	3,198,320.67	4,985,728.25	3,263,785.75	3,131,870.01	23,863,189.40	3,925,989.00	4,065,507.00	60,998,178.00
Autogenerados por tarifa	441,814.49	2,627,289.26	3,348,270.22	5,344,345.93	2,802,068.02	3,198,320.67	4,985,728.25	3,263,785.75	3,131,870.01	23,863,189.40	3,925,989.00	4,065,507.00	60,998,178.00
Venta de Inversiones	0.00	0.00	0.00	0.00	0.00	0.00	0.00	0.00	0.00	0.00	0.00	0.00	0.00
<b>Ingresos Diversos</b>	<b>20,000.00</b>	<b>92,000.00</b>	<b>20,000.00</b>	<b>20,000.00</b>	<b>20,000.00</b>	<b>20,000.00</b>	<b>17,922,149.09</b>	<b>20,000.00</b>	<b>20,000.00</b>	<b>25,316,857.91</b>	<b>20,000.00</b>	<b>14,083,003.00</b>	<b>57,574,010.00</b>
Venta de bases para licitación	0.00	72,000.00	0.00	0.00	0.00	0.00	0.00	0.00	0.00	0.00	0.00	0.00	72,000.00
Otros	0.00	0.00	0.00	0.00	0.00	0.00	17,902,149.09	0.00	0.00	25,296,857.91	0.00	14,063,003.00	57,262,010.00
Productos Financieros	20,000.00	20,000.00	20,000.00	20,000.00	20,000.00	20,000.00	20,000.00	20,000.00	20,000.00	20,000.00	20,000.00	20,000.00	240,000.00
<b>Operaciones Ajenas ( Netas )</b>	<b>0.00</b>	<b>0.00</b>	<b>0.00</b>	<b>0.00</b>	<b>0.00</b>	<b>0.00</b>	<b>0.00</b>	<b>0.00</b>	<b>0.00</b>	<b>0.00</b>	<b>0.00</b>	<b>0.00</b>	<b>0.00</b>
Por cuenta de terceros	0.00	0.00	0.00	0.00	0.00	0.00	0.00	0.00	0.00	0.00	0.00	0.00	0.00
Por erogaciones recuperables	0.00	0.00	0.00	0.00	0.00	0.00	0.00	0.00	0.00	0.00	0.00	0.00	0.00
<b>Remanente de Ejercicios Anteriores</b>	<b>0.00</b>	<b>0.00</b>	<b>0.00</b>	<b>4,938,190.77</b>	<b>0.00</b>	<b>0.00</b>	<b>0.00</b>	<b>0.00</b>	<b>0.00</b>	<b>0.00</b>	<b>0.00</b>	<b>0.00</b>	<b>4,938,190.77</b>
Remanente local	0.00	0.00	0.00	4,938,190.77	0.00	0.00	0.00	0.00	0.00	0.00	0.00	0.00	4,938,190.77
Remanente Federal	0.00	0.00	0.00	0.00	0.00	0.00	0.00	0.00	0.00	0.00	0.00	0.00	0.00
<b>Aportaciones del GCDMX</b>	<b>6,456,572.00</b>	<b>62,361,653.00</b>	<b>65,700,000.00</b>	<b>83,838,256.00</b>	<b>81,626,105.00</b>	<b>93,367,585.43</b>	<b>81,936,895.00</b>	<b>142,576,233.13</b>	<b>191,753,875.34</b>	<b>28,262,782.41</b>	<b>9,254,825.77</b>	<b>17,461,201.77</b>	<b>864,595,984.85</b>
<b>Corrientes</b>	<b>6,456,572.00</b>	<b>62,361,653.00</b>	<b>65,700,000.00</b>	<b>83,838,256.00</b>	<b>81,626,105.00</b>	<b>93,367,585.43</b>	<b>81,936,895.00</b>	<b>142,576,233.13</b>	<b>191,753,875.34</b>	<b>28,262,782.41</b>	<b>9,254,825.77</b>	<b>17,461,201.77</b>	<b>864,595,984.85</b>
Operación	6,456,572.00	62,361,653.00	65,700,000.00	83,838,256.00	81,626,105.00	93,367,585.43	81,936,895.00	142,576,233.13	191,753,875.34	28,262,782.41	9,254,825.77	17,461,201.77	864,595,984.85
Intereses de la deuda	0.00	0.00	0.00	0.00	0.00	0.00	0.00	0.00	0.00	0.00	0.00	0.00	0.00
<b>Capital</b>	<b>0.00</b>	<b>0.00</b>	<b>0.00</b>	<b>0.00</b>	<b>0.00</b>	<b>0.00</b>	<b>0.00</b>	<b>0.00</b>	<b>0.00</b>	<b>0.00</b>	<b>0.00</b>	<b>0.00</b>	<b>0.00</b>
Operación	0.00	0.00	0.00	0.00	0.00	0.00	0.00	0.00	0.00	0.00	0.00	0.00	0.00
Amortización deuda	0.00	0.00	0.00	0.00	0.00	0.00	0.00	0.00	0.00	0.00	0.00	0.00	0.00
<b>Transferencias del Gobierno Federal</b>	<b>0.00</b>	<b>0.00</b>	<b>0.00</b>	<b>0.00</b>	<b>0.00</b>	<b>0.00</b>	<b>0.00</b>	<b>0.00</b>	<b>0.00</b>	<b>0.00</b>	<b>0.00</b>	<b>0.00</b>	<b>0.00</b>
Corrientes	0.00	0.00	0.00	0.00	0.00	0.00	0.00	0.00	0.00	0.00	0.00	0.00	0.00
Capital	0.00	0.00	0.00	0.00	0.00	0.00	0.00	0.00	0.00	0.00	0.00	0.00	0.00
<b>Ingresos Extraordinarios</b>	<b>0.00</b>	<b>0.00</b>	<b>0.00</b>	<b>0.00</b>	<b>0.00</b>	<b>0.00</b>	<b>0.00</b>	<b>0.00</b>	<b>0.00</b>	<b>0.00</b>	<b>0.00</b>	<b>0.00</b>	<b>0.00</b>
<b>Financiamiento Neto</b>	<b>0.00</b>	<b>0.00</b>	<b>0.00</b>	<b>0.00</b>	<b>0.00</b>	<b>0.00</b>	<b>0.00</b>	<b>0.00</b>	<b>0.00</b>	<b>0.00</b>	<b>0.00</b>	<b>0.00</b>	<b>0.00</b>
Colocación	0.00	0.00	0.00	0.00	0.00	0.00	0.00	0.00	0.00	0.00	0.00	0.00	0.00
Amortización	0.00	0.00	0.00	0.00	0.00	0.00	0.00	0.00	0.00	0.00	0.00	0.00	0.00

NOTA: El formato es indicativo no limitativo, por lo que en caso de requerir más espacios, la Entidad deberá elaborarlo en la misma presentación y con las mismas características.  
 En caso de no contemplar todos los rubros señalados se pueden eliminar renglones sobrantes o inutilizarlos.

NOTA 2: Los Ingresos Diversos deberán ser desglosados por concepto que lo integren así como la normatividad que para efectos tenga a lugar.

  
 firma  
 Elaboró:  
 Lic. Rocio Reyes Celaya  
 Gerente de Finanzas

  
 firma  
 Revisó:  
 Lic. Nadia L. Volarde Tamariz  
 Directora de Administración y Finanzas

  
 firma  
 Autorizó:  
 Ing. Guillermo Calderón Aguilera  
 Director General de Metrobús