



INFORME DE ACTIVIDADES

1 abril al 30 de junio de 2018

OPERACIÓN

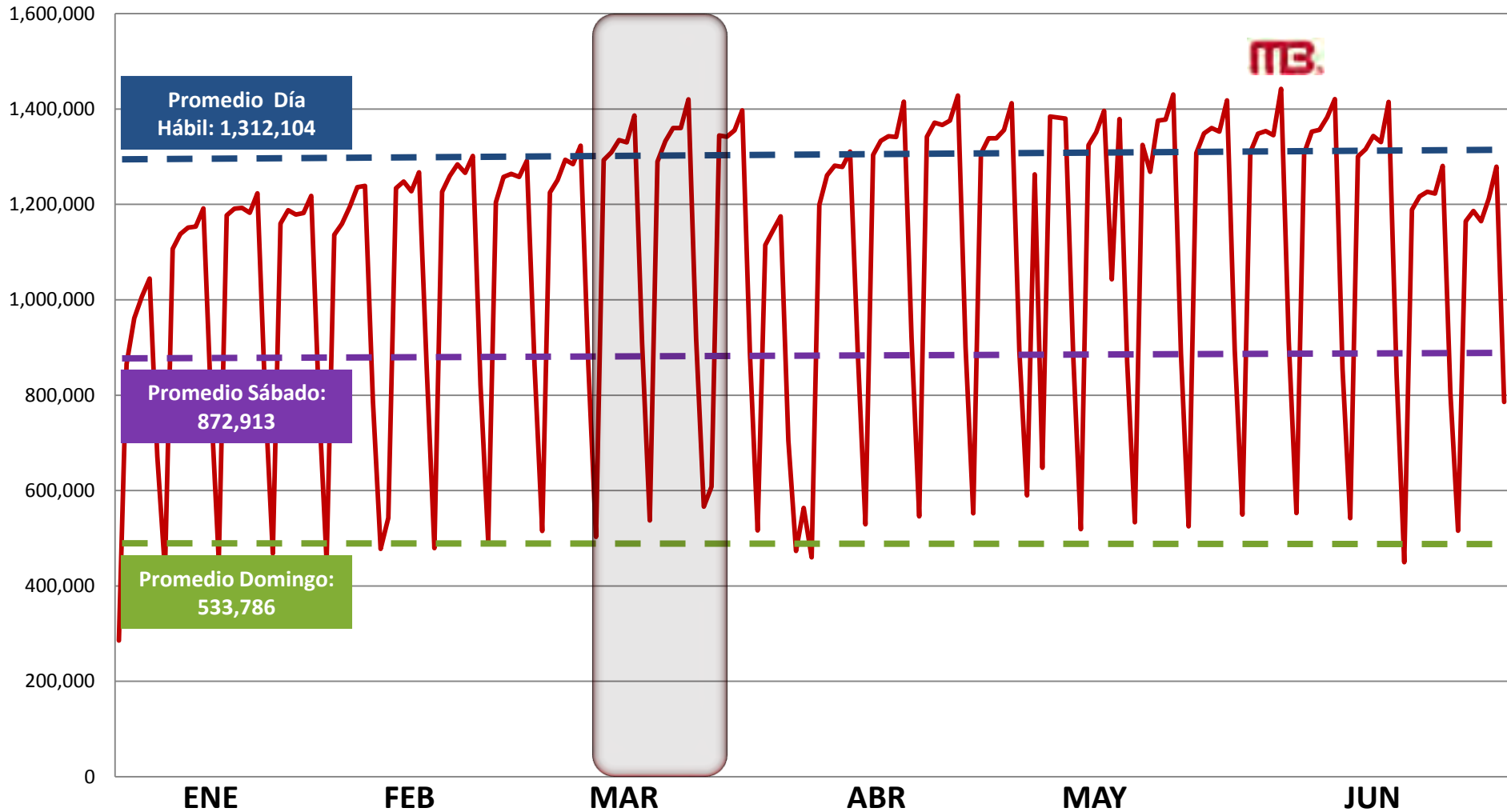


Pasajeros diarios

Abril – Junio

Máximo (1.06.18)
1,442,253

Pasajeros

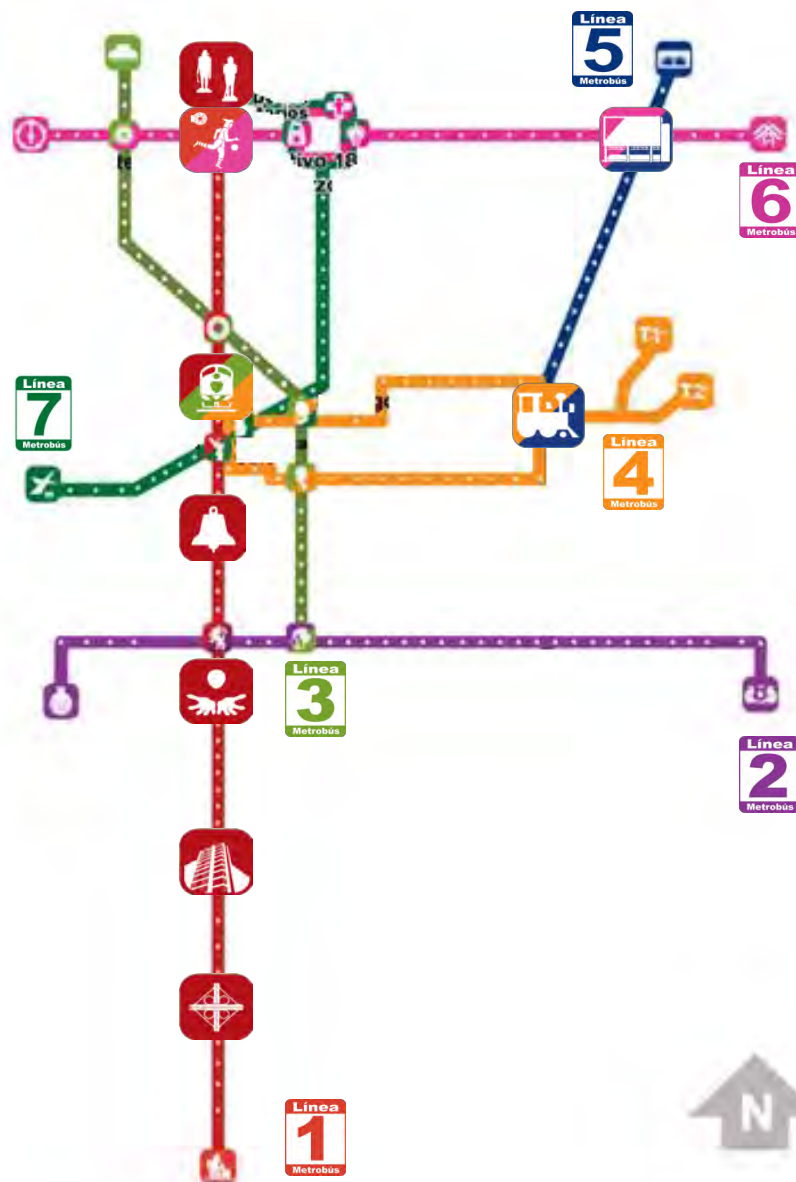


Estaciones de mayor afluencia

Abril – Junio

Promedio día hábil

L1	Indios Verdes	42,852
L1	Buenavista	27,301
L1	Félix Cuevas	26,057
L1	Polifórum	25,100
L1	Glorieta de Insurgentes	22,006
L6	Deportivo 18 de marzo	21,337
L1	Perisur	21,049
L6	San Juan de Aragón	18,399
L1	Deportivo 18 de marzo	18,041
L5	San Lázaro	17,520



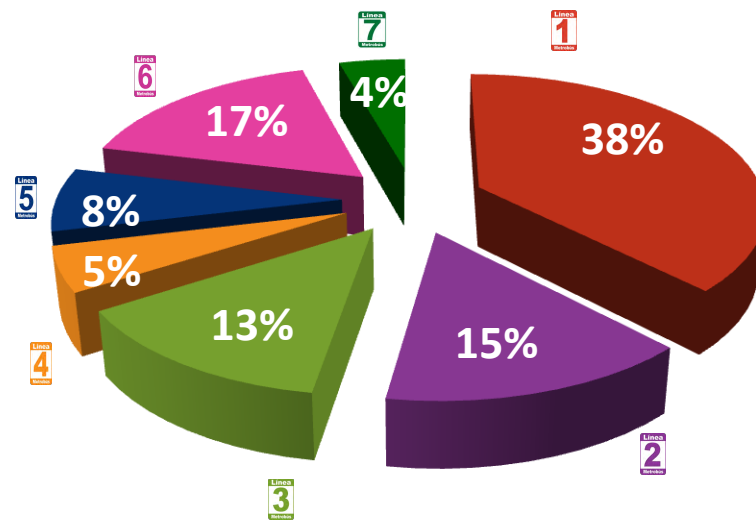
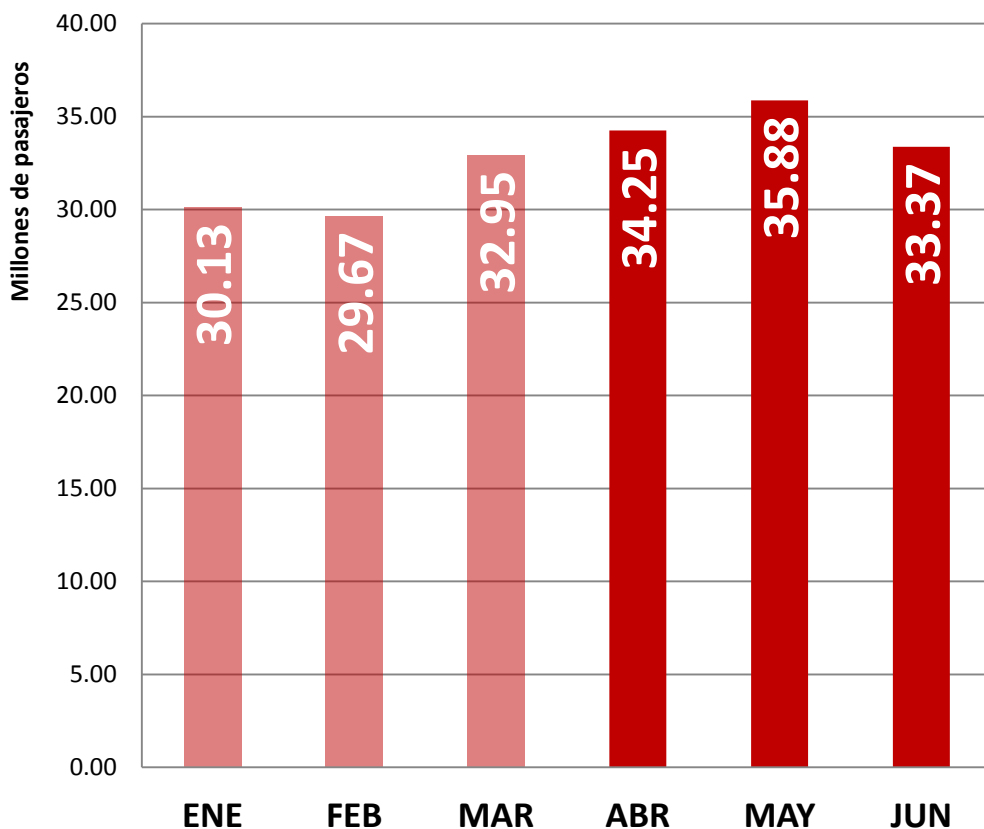
Pasajeros por mes

Abril – Junio

2^{er} 2018 / 2^{er} 2017 = 14.1%

Acumulado abril – junio: 92.7 millones pax

Acumulado enero – junio: 196.2 millones pax



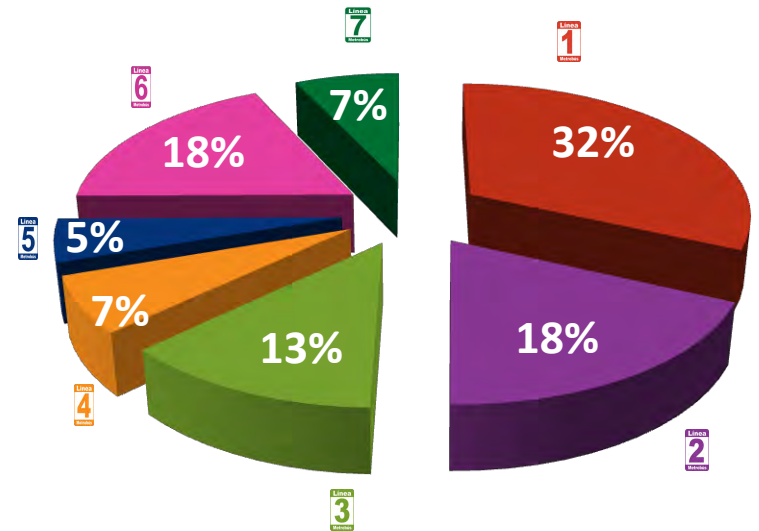
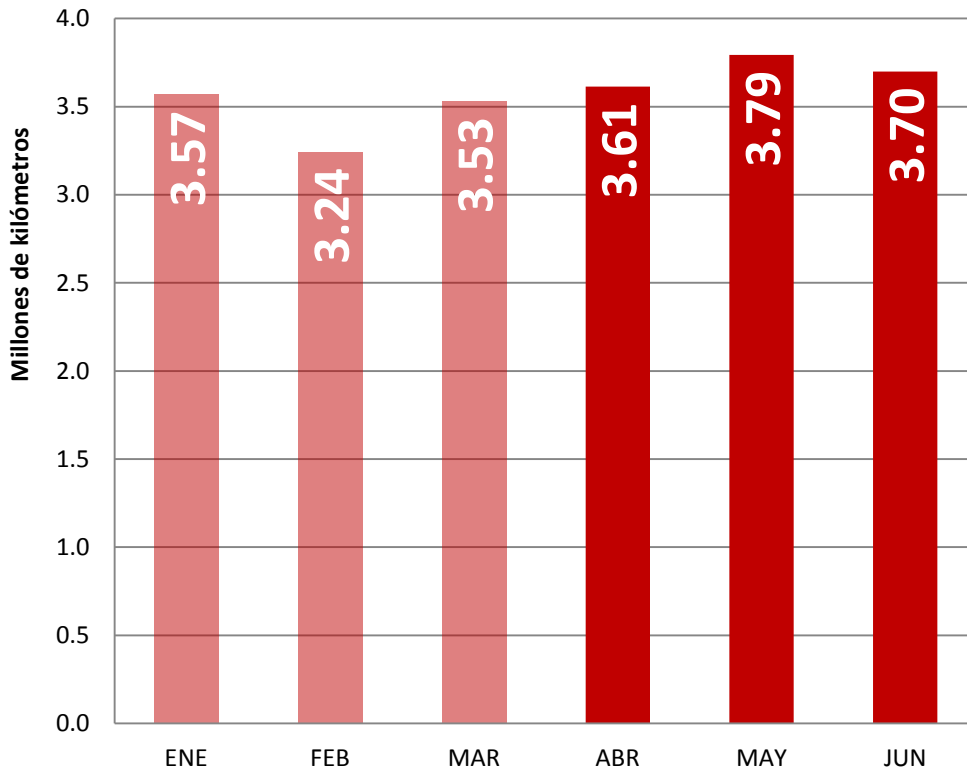
Kilometraje

Abril – Junio

2^{er} 2018 / 2^{er} 2017 = -1.6%

Acumulado abril – junio: 11.11 millones kms

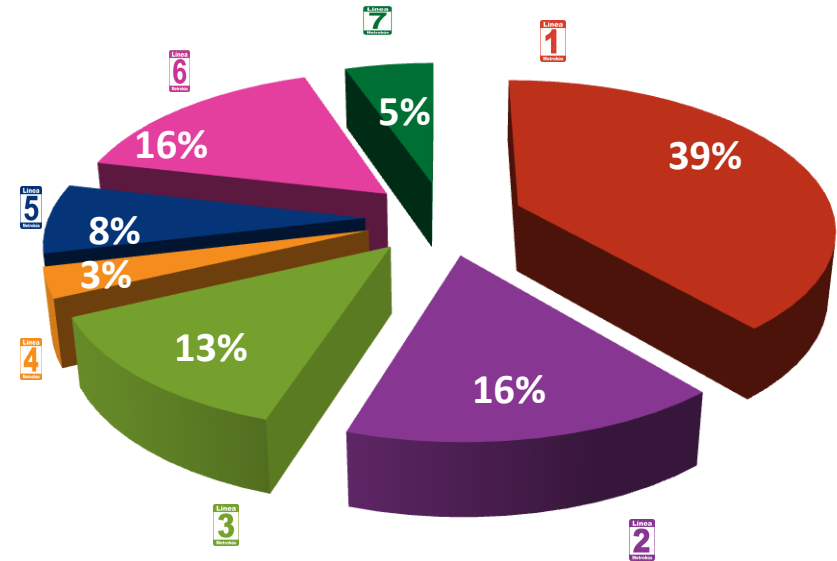
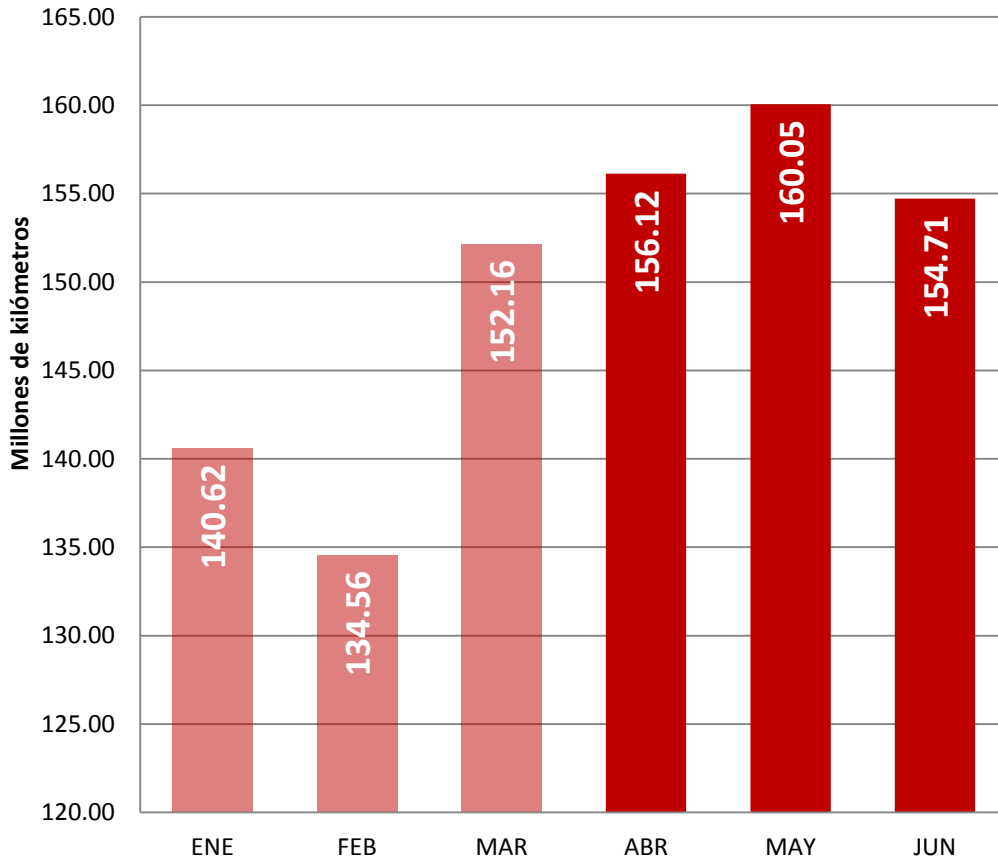
Acumulado enero – junio: 21.45 millones kms



Ingresos

Abril – Junio

2^{er} 2018 / 2^{er} 2017 = 10.6%
Acumulado abril – junio: 427.3 mdp
Acumulado enero – junio: 892.2 mdp



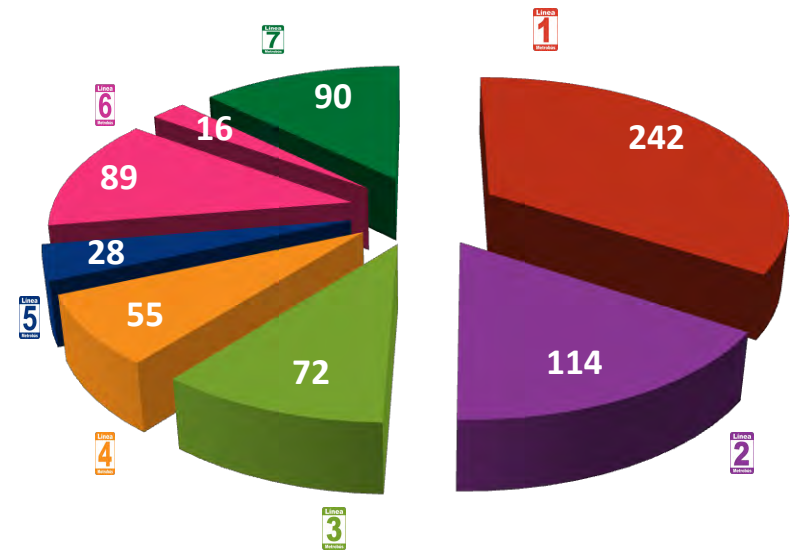
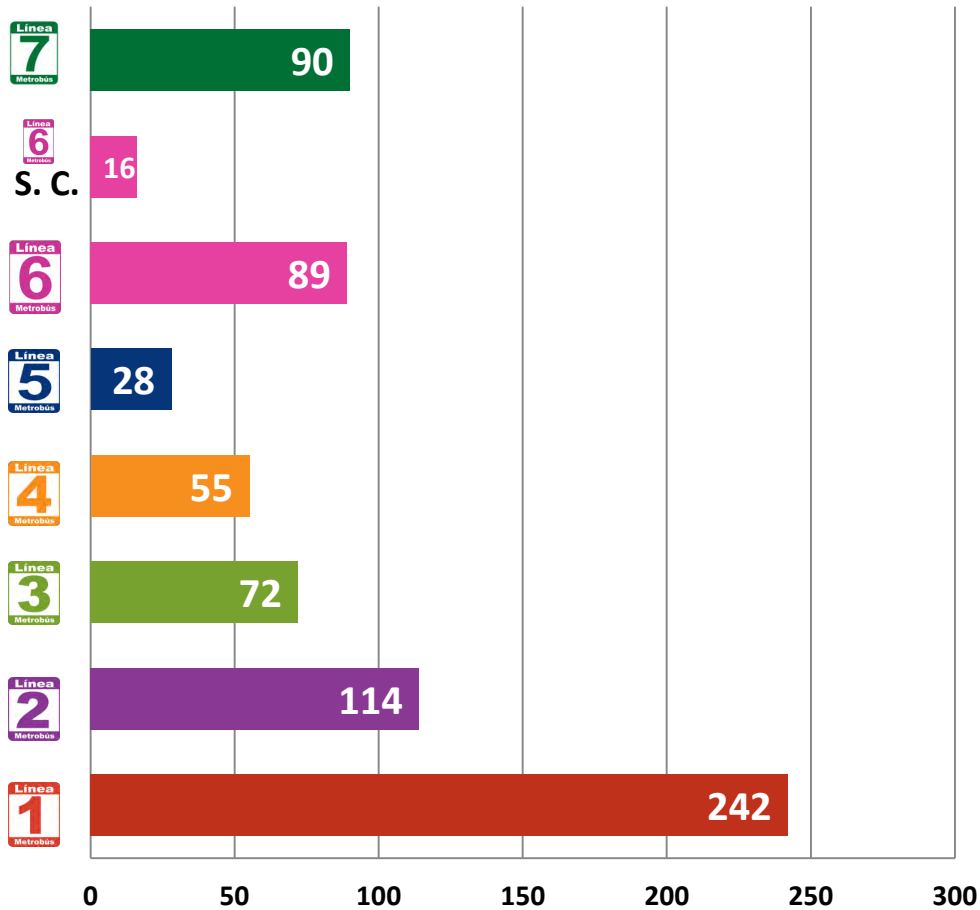
FLOTA



Flota y autobuses

Cierre - Junio

Total del : **706** autobuses

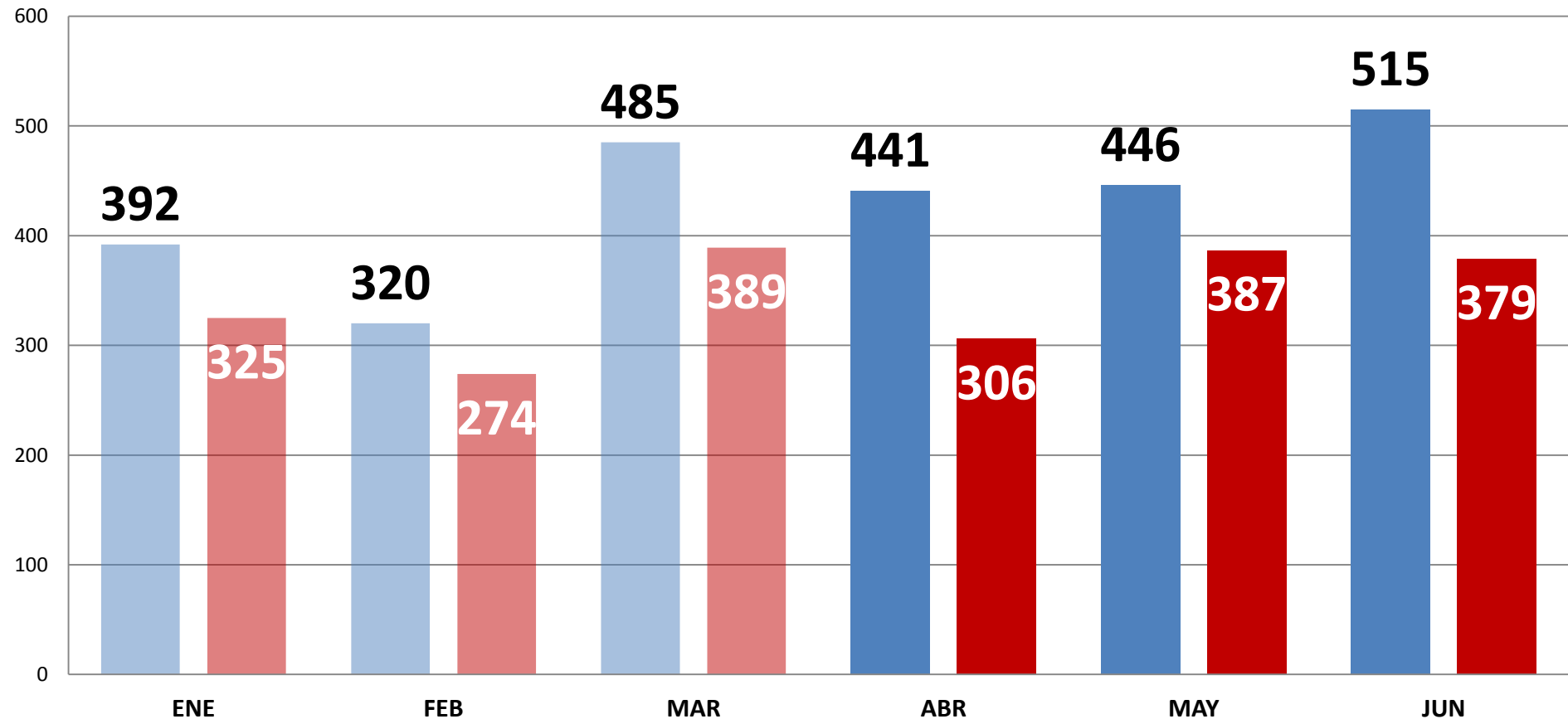


Mantenimiento preventivo

Abril – Junio

Cumplimiento: **76.5%**
Servicios programados: **1,402**
Servicios realizados: **1,072**

Programado  Realizado 



INFRAESTRUCTURA MANTENIMIENTO



Infraestructura

Abril – Junio



- ✓ Rehabilitación de iluminarias en Glorieta de Insurgentes
- ✓ Recolección de elementos confinamiento sueltos
- ✓ Suministro y colocación de asfalto para gazas en Indios Verdes.
- ✓ Colocación de cortinas en puertas de servicio e instalación de voz y datos en estación
- ✓ Hamburgo.



- ✓ Limpieza de jardineras perimetrales en terminal Tepalcates.
- ✓ Liberación de carril confinado adyacente a la demolición de eje 4 Sur y Galicia por sismo.



- ✓ Limpieza y poda del camellón central.
- ✓ Suministro y colocación de impermeabilización en oficinas y reparación de fracturas en patio de encierro Maravillas.






- ✓ Reparación por parte de CFE en carril confinado de acuerdo a sus especificaciones en la calle de Donato Guerra y Bucareli.



- ✓ Mantenimiento a los muros verdes del corredor y limpieza y poda del camellón.



- ✓ Actividades referentes a la terminación de detalles de estaciones y carril confinado supervisado por personal de Metrobús.



Infraestructura

Abril – Junio



✓ Mantenimiento y revisión de foco y lámparas

✓ Mantenimiento, pintura a estaciones, muros interiores, exteriores y grafitis.

✓ Mantenimiento y revisión a sistemas para discapacidad y reparación de tactogramas para discapacitados.

✓ Mantenimiento y reparación de brazos separadores de género.



✓ Reparación de instalaciones sanitarias.

✓ Mantenimiento a anuncios luminosos.

✓ Sustitución de cristales dañados y grafitados.

✓ Señaléticas de seguridad en interiores de estaciones.

✓ Reparación y mantenimiento de cortinas metálicas de acceso a interiores de



CAMPAÑAS CDMX



Actividades relevantes del Organismo

Abril – Junio



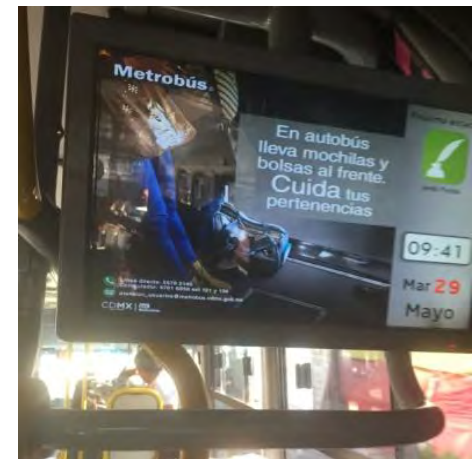
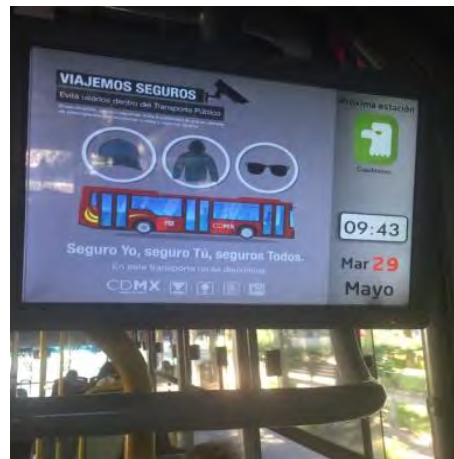
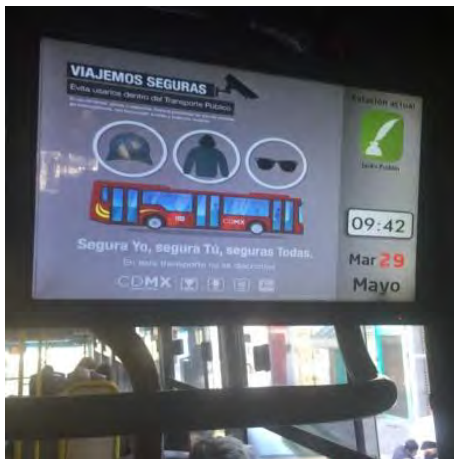
Recorrido Línea 7 Gobierno de la CDMX y Embajada Gran Bretaña.

Campañas de accesibilidad e igualdad de género en el sistema

Abril – Junio



Separación de espacios exclusivos para mujeres niñas, niños y personas con discapacidad en unidades.



Campaña de seguridad para mujeres/niñas y usuarios de Metrobús.

Mega jornadas y INJUVE en Metrobús

Abril – Junio

Mega jornadas

Participación mensual del programa “CDMX Ciudad segura y amigable para mujeres y niñas”

INJUVE

Coordinación con Metrobús sensibilización al respecto de espacios exclusivos





TARJETA CDMX

Red Externa

Abril – Junio

- **Se han instalado de 1,742 puntos de venta**
 - 1,178 puntos independiente
 - 564 tiendas de conveniencia
- **Acciones por realizar.**
 - Continuar la instalación de puntos de venta y la afiliación de comercios independientes

Período	Monto
TOTAL DEPÓSITOS EN ABRIL 2018	\$1,343,444.00
TOTAL DEPÓSITOS EN MAYO 2018	\$1,305,451.00
TOTAL DEPÓSITOS EN JUNIO 2018	\$1,044,930.00
TOTAL	\$3,693,852.00

Compensación Tarjeta CDMX

Abril – Junio

Período STC a MB

oct-17 \$ 1,372,08.00

nov-17

ANÁLISIS A NIVEL
TRANSACCIONAL

dic-17

ene-18

En espera de entrega de bases
de datos para compensar

feb-18

mar-18

TOTAL \$ 1,372,08.00

Período STE a MB

dic-17

753,388.00

TOTAL

\$753,388.00

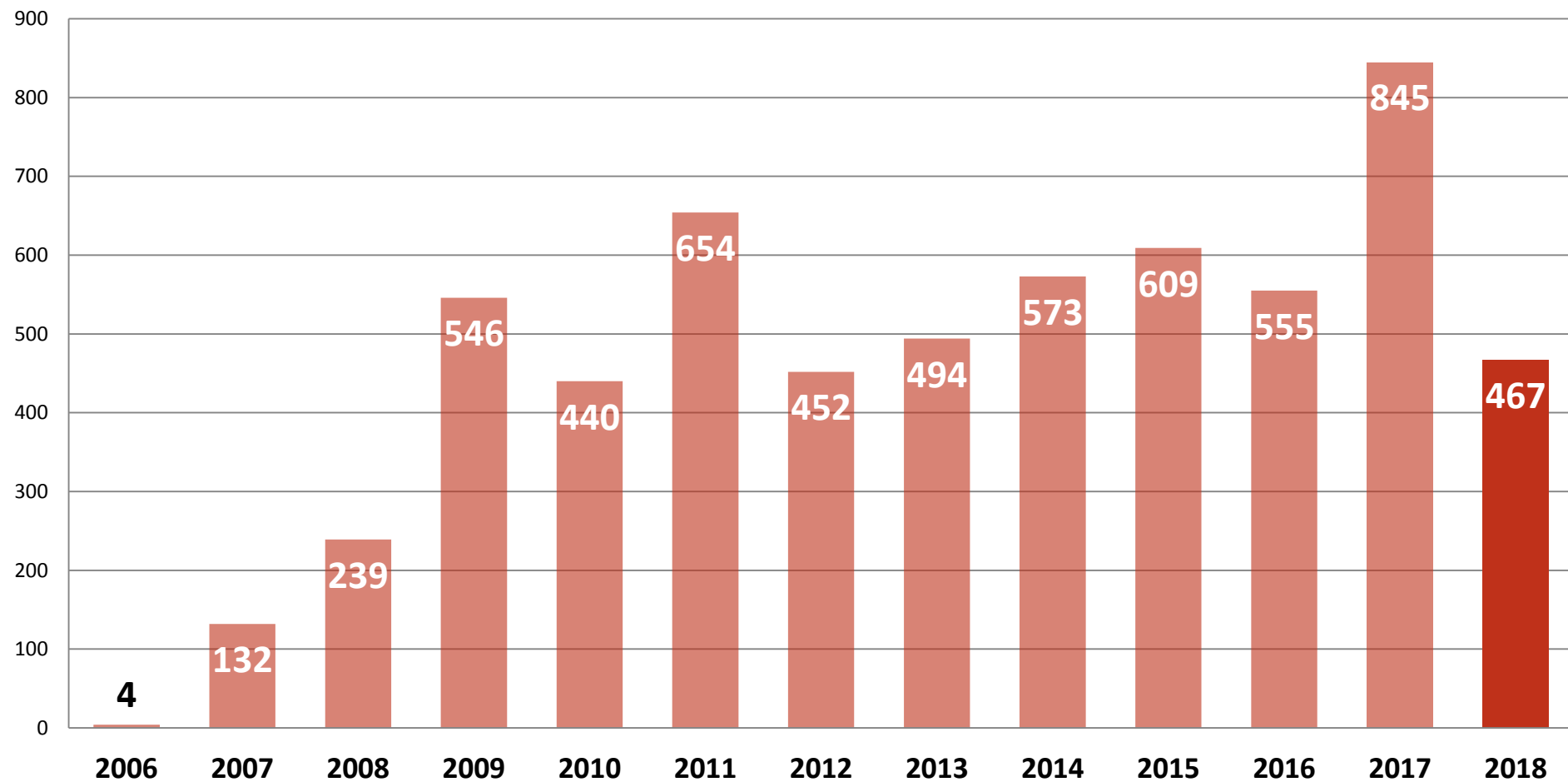
TRANSPARENCIA



infodf

Solicitud de acceso de información pública por año

Abril – Junio



2° Trimestre

1 de abril a 30 de junio 2018: **238**

1 de enero a 30 de junio 2018: **467**

De 1 de enero de 2006 a 30 de junio 2018: 6,010

100% atendidas

Solicitud de acceso de información y datos personales por año

Abril – Junio



INSTITUTO DE ACCESO A LA INFORMACIÓN PÚBLICA Y PROTECCIÓN DE DATOS PERSONALES DEL DISTRITO FEDERAL



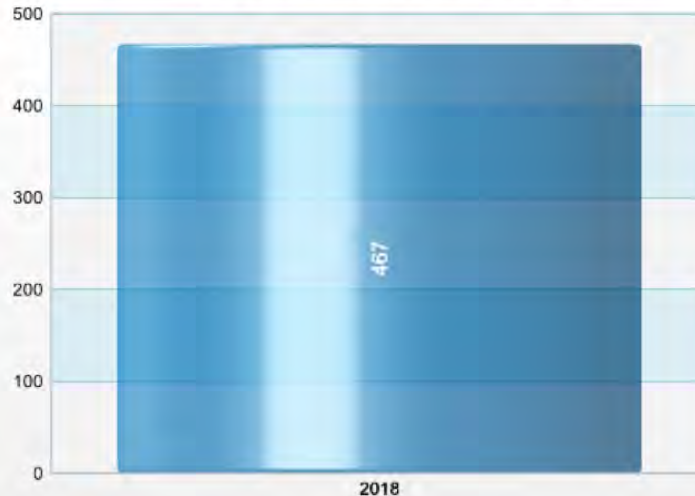
TABLERO DE CONTROL DE SOLICITUDES DE INFORMACIÓN

MENÚ

Mostrar criterios de búsqueda (...)

TIPO SUJETO OBLIGADO	PARAESTATALES
SUJETO OBLIGADO	METROBÚS
NOMBRE DEL SOLICITANTE	
PERIODO	DEL 01/01/2018 AL 30/06/2018

Total de solicitudes registradas por año



POR TIPO DE SOLICITUD	
TIPO DE SOLICITUD	# SOLICITUDES
DATOS PERSONALES	6
INFORMACIÓN PÚBLICA	461

POR TIPO DE REGISTRO	
TIPO DE REGISTRO	# SOLICITUDES
ELECTRÓNICO	444
MANUAL	23

NÚMERO TOTAL DE SOLICITUDES: 467

1 de enero
Al
30 de junio 2018:
467

Resolución del INFODF a recursos interpuestos a Metrobús


Abril – Junio

Año	Recursos de revisión	Resolución por el INFODF				
		Confirma respuesta de MB	Sobreseído	Modifica respuesta	Revoca respuesta	Confirma omisión
2006	0	-	-	-	-	-
2007	2	-	1	1	-	-
2008	0	-	-	-	-	-
2009	2	1	1	-	-	-
2010	2	-	2	-	-	-
2011	2	2	-	-	-	-
2012	1	1	-	-	-	-
2013	1	-	1	-	-	-
2014	4	1	3	-	-	-
2015	3	1	1	1	-	-
2016	1	-	1	-	-	-
2017	9	1	6	2	-	-
2018	3 en proceso	-	-	-	-	-
Total	30	7	16	4	-	-



**PROGRAMA
RACIONALIDAD, AUSTERIDAD,
ECONOMÍA, GASTO EFICIENTE Y
DISCIPLINA PRESUPUESTAL
EJERCICIO 2017**

Informe de programa de racionalidad, austeridad, economía, gasto eficiente y disciplina presupuestal ejercicio 2017 Abril – Junio

Concepto	Descripción							
Combustible Montos comparables de 2017 vs 2018	<table border="1"> <thead> <tr> <th>AÑO</th> <th>LITROS</th> </tr> </thead> <tbody> <tr> <td>2017</td> <td>6,428</td> </tr> <tr> <td>2018</td> <td>6,099</td> </tr> </tbody> </table>	AÑO	LITROS	2017	6,428	2018	6,099	 -5.12%
AÑO	LITROS							
2017	6,428							
2018	6,099							
Fotocopiado 2017 vs 2018	<table border="1"> <thead> <tr> <th>AÑO</th> <th>COPIAS</th> </tr> </thead> <tbody> <tr> <td>2017</td> <td>134,086</td> </tr> <tr> <td>2018</td> <td>93,292</td> </tr> </tbody> </table>	AÑO	COPIAS	2017	134,086	2018	93,292	 0.98%
AÑO	COPIAS							
2017	134,086							
2018	93,292							
Telefonía convencional Restricción de llamadas a celular	<table border="1"> <thead> <tr> <th>AÑO</th> <th>GASTO TOTAL</th> </tr> </thead> <tbody> <tr> <td>2017</td> <td>\$29.1</td> </tr> <tr> <td>2018</td> <td>\$35.9</td> </tr> </tbody> </table>	AÑO	GASTO TOTAL	2017	\$29.1	2018	\$35.9	 22.93%
AÑO	GASTO TOTAL							
2017	\$29.1							
2018	\$35.9							
Otros rubros	<p>Mobiliario: Valor de \$2.58 millones al cierre de marzo de 2018.</p> <p>Equipo de computo: A junio 2018 el inventario representa \$5.08 millones, por debajo del programado</p>							

Informe de programa de racionalidad, austeridad, economía, gasto eficiente y disciplina presupuestal ejercicio 2017

Abril – Junio

Seguridad y Vigilancia en Metrobús erogados por SEMOVI

Mes	\$
Enero	14,974,643.05
Febrero	13,682,018.51
Marzo	17,285,003.44
Abril	16,806,065.33
* Mayo	17,350,057.20
* Junio	17,520,040.15

* Mayo y Junio son cifras promedio en virtud del procedimiento de pago a través de SEMOVI y Oficialía Mayor de la Ciudad de México.

* El incremento se ve reflejado en virtud de la instalación del servicio en la Línea 7 Corredor Reforma Indios Verdes-Campo Marte.

FINANZAS



Flujo de efectivo (miles de pesos)

Abril – Junio

Concepto	Insurgentes	Ins. Sur	LÍNEA 2	LÍNEA 3	LÍNEA 4	LÍNEA 5	LÍNEA 6	LÍNEA 7	Otros	TOTAL
Ingreso	141,333.0	40,775.0	73,866.6	59,993.0	18,570.7	33,847.5	73,120.1	33,342.2		474,848.3
TDF									1,553.1	1,553.1
Tarjetas	1,714.7	323.1	1,151.6	472.7	399.1	376.9	1,250.3	0.0		5,688.6
Ingresos Netos	139,618.3	40,451.9	72,715.0	59,520.3	18,171.6	33,470.6	71,869.8	33,342.2	1,553.1	470,712.8
Fiduciario	0.0	0.0	0.0	0.0	0.0	0.0	0.0	0.0	391.6	391.6
Financiamiento	29,980.8	5,358.3	9,960.6	16,223.3	16,848.4	4,688.5	27,228.4	66,131.1		176,419.3
Recaudo	8,269.6	2,778.5	8,170.1	5,084.3	8,711.8	4,116.6	7,495.1	0.0		44,625.9
Conexos	13,831.2	2,895.5	8,429.4	7,021.1	8,891.6	4,089.0	6,844.0	17.3		52,019.1
Kilometraje	147,844.9	32,718.5	71,428.3	51,123.6	22,355.5	21,399.8	74,955.5	29,966.5		451,792.6
Metrobús	0.0	0.0	0.0	0.0	0.0	0.0	0.0	0.0		0.0
Egresos Netos	199,926.5	43,750.8	97,988.3	79,452.2	56,807.3	34,293.9	116,522.9	96,114.9	391.6	725,248.4
Diferencia	-60,308.2	-3,298.9	-25,273.4	-19,931.9	-38,635.7	-823.3	-44,653.1	-62,772.6	1,161.5	-254,535.6

Presupuesto de Ingresos Metrobús

Ingresos al cierre de junio de 2018

Los ingresos autorizados para el ejercicio 2018 ascienden a 869.4 millones de pesos. Para el cierre de junio se presupuestó un ingreso de 416.2 millones de pesos y el importe captado al cierre del mismo mes fue de 432.3 millones de pesos.

Los ingresos propios programados sumaron 18.0 millones de pesos y se captaron 34.1 millones de pesos. Asimismo, las aportaciones programadas del GCDMX fueron 393.4 millones de pesos y las recibidas sumaron un total de 393.4 millones de pesos.

Datos en miles de pesos

Concepto	Programado	Captado	Variación
Ingresos propios	17,954.6	34,053.5	16,098.9
Aportaciones del GDF	393,350.2	393,350.2	-
Remanente de ejercicios anteriores	4,938.2	4,938.2	-
Total de Ingresos	416,243.0	432,341.8	16,098.9

Presupuesto de Egresos Metrobús

Egresos al cierre de junio de 2018

El presupuesto programado al cierre de junio de 2018 suma un importe total de 416.2 millones de pesos, en tanto que el ejercido sumó la cantidad de 414.8 millones de pesos.

Datos en miles de pesos

Concepto	Programado	Ejercido	Variación
Egresos con recursos propios	22,892.8	22,892.3	(0.5)
Egresos con aportaciones	393,350.2	391,865.7	(1,484.4)
Total de Egresos	416,243.0	414,758.0	(1,484.9)

Presupuesto por actividad institucional

Presupuesto por actividad institucional 2018

En miles de pesos

CLAVE				DENOMINACIÓN	PRESUPUESTO O MODIFICADO O 2018	EJERCIDO A JUNIO 2018
FI	F	SF	AI			
1	2	4	12430 2	PLANEACIÓN Y DISEÑO DE PROGRAMAS Y ACCIONES EN PRO DE LA IGUALDAD DE GÉNERO (POLÍTICAS PÚBLICAS)	860.0	0.0
1	7	2	17230 1	GESTIÓN INTEGRAL DEL RIESGO EN MATERIA DE PROTECCIÓN CIVIL	500.0	0.0
3	5	6	35639 1	OPERACIÓN DEL SISTEMA DE CORREDORES DEL METROBÚS	872,931.9	414,758.0
				TOTAL	874,291.9	414,758.0

ESTADO DE SITUACIÓN FINANCIERA AL 30 DE JUNIO DE 2018

METROBÚS

(CIFRAS EN PESOS)

	2018	PORCENTAJE %		2018	PORCENTAJE %
ACTIVO			PASIVO		
ACTIVO CIRCULANTE			PASIVO CIRCULANTE		
EFFECTIVO Y EQUIVALENTES	79,389,165.0		CUENTAS POR PAGAR A CORTO PLAZO	4,064,826.3	
DERECHOS A RECIBIR EFECTIVO O EQUIVALENTES	15,552,492.5		OTROS PASIVOS A CORTO PLAZO	80,850.3	
ALMACENES	22,807.0				
TOTAL DE ACTIVO CIRCULANTE	94,964,464.5	95%	TOTAL DE PASIVO CIRCULANTE	4,145,676.6	4%
ACTIVO NO CIRCULANTE			PASIVO NO CIRCULANTE		
BIENES MUEBLES	19,545,343.0		PROVISIONES A LARGO PLAZO	4,277,556.2	
ACTIVOS INTANGIBLES	1,585,488.0				
DEPRECIACIÓN, DETERIORO Y AMORTIZACIÓN ACUMULADA DE BIENES	16,501,295.8		TOTAL DE PASIVO NO CIRCULANTE	4,277,556.2	4%
			TOTAL DE PASIVO	8,423,232.8	8%
			HACIENDA PÚBLICA/ PATRIMONIO		
			HACIENDA PÚBLICA / PATRIMONIO CONTRIBUIDO		
			APORTACIONES	20,707,312.9	
			ACTUALIZACIÓN DE LA HACIENDA PÚBLICA / PATRIMONIO	100,916.3	
			HACIENDA PÚBLICA / PATRIMONIO GENERADO		
			RESULTADOS DEL EJERCICIO (AHORRO / DESAHORRO)	27,602,017.0	
			RESULTADOS DE EJERCICIOS ANTERIORES	44,913,131.7	
			RESERVAS	-2,152,611.0	
TOTAL DE ACTIVOS NO CIRCULANTES	4,629,535.2	5%	TOTAL HACIENDA PÚBLICA/ PATRIMONIO	91,170,766.9	92%
TOTAL DE ACTIVO	99,593,999.7	100%	TOTAL DE PASIVO Y HACIENDA PÚBLICA/ PATRIMONIO	\$99,593,999.7	100%

ESTADO DE ACTIVIDADES AL 30 DE JUNIO DE 2018

METROBÚS

(CIFRAS EN PESOS)

2018

PORCENTAJE %

INGRESOS Y OTROS BENEFICIOS**INGRESOS DE LA GESTIÓN**

INGRESOS POR VENTA DE BIENES Y SERVICIOS

45,081,656.4

10%

PARTICIPACIONES, APORTACIONES, TRANSFERENCIAS, ASIGNACIONES, SUBSIDIOS Y OTRAS AYUDAS

TRANSFERENCIAS, ASIGNACIONES, SUBSIDIOS Y OTRAS AYUDAS

393,350,171.4

89%

OTROS INGRESOS Y BENEFICIOS

INGRESOS FINANCIEROS

1,663,595.0

0%

OTROS INGRESOS Y BENEFICIOS VARIOS

131,345.5

0%

TOTAL DE INGRESOS Y OTROS BENEFICIOS440,226,768.3100%**GASTOS Y OTRAS PÉRDIDAS****GASTOS DE FUNCIONAMIENTO**

SERVICIOS PERSONALES

28,790,115.5

7%

MATERIALES Y SUMINISTROS

450,255.6

0%

SERVICIOS GENERALES

382,988,907.9

87%

OTROS GASTOS Y PÉRDIDAS EXTRAORDINARIAS

ESTIMACIONES, DEPRECIACIONES, DETERIOROS, OBSOLESCENCIAS Y AMORTIZACION

398,394.7

0%

OTROS GASTOS

-2,922.4

0%

TOTAL DE GASTOS Y OTRAS PÉRDIDAS412,624,751.394%**RESULTADOS DEL EJERCICIO (AHORRO / DESAHORRO)**\$27,602,017.06%

NUEVAS LÍNEAS



Avance ampliación de la Línea

Abril – Junio



- Asistencia a reuniones y recorrido con DGOP, Secretaría de Gobierno, Comités Vecinales y personal de la Delegación Tlalpan, para revisar la ubicación del Retorno en Glorieta de Vaqueritos y el trazo correspondiente a Canal de Miramontes del Corredor Eje 3 Oriente “Ampliación Línea 5”.
- Asistencia a reuniones y recorridos con personal de INDISCAPACIDAD para revisión de los cruces peatonales.
- Asistencia a reuniones de revisión de proyecto y ajuste de equipo y señalización con personal de SOBSE, INDISCAPACIDAD, SEMOVI y SSP revisión de cruces peatonales, señalamiento vertical y horizontal y semaforización en el corredor.
- Reuniones semanales en oficinas de Metrobús para revisar avance y pendientes del proyecto.
- Recorridos en obra con personal de SOBSE, INDISCAPACIDAD y la Supervisión Delta, con el fin de corregir detalles de acabados en las plataformas ya construidas.
- Revisión de proyecto de elevadores propuestos para el corredor, con el fin de determinar si cumplen con las necesidades operativas y de servicio.

Avance ampliación de la Línea

Abril – Junio



Continuación

- Recorridos de revisión de avance de obra y elaboración de reportes correspondientes indicando las anomalías dentro del proceso de construcción, con el fin de que no se desvirtúe el proyecto ejecutivo.
- Recorrido de reconocimiento de los posibles patios de encierro y pernocta para el corredor.
- Asistencia a reuniones con personal de la DGOP, Secretaría de Gobierno, Comités Vecinales y personal de la Delegación Iztapalapa, para atender dudas y demandas de los vecinos con relación a la ubicación de la estación Campesinos del Corredor Eje 3 Oriente y comportamiento vial que tendrá esta zona "Ampliación Línea 5".
- Asistencia a reuniones y recorridos con Vecinos, apoyando a la Secretaría de Gobierno, Secretaría de Obras y Servicios, Secretaría de Seguridad Pública, Secretaría de Movilidad y las Delegaciones Iztapalapa, Tlalpan y Coyoacán, con el fin de revisar sus dudas del proyecto.

Avance ampliación de la Línea

Abril – Junio



Patios para el Corredor Eje 3 oriente “Línea 5” Ampliación.

Elaboración de la documentación (Solicitudes de servicio, planos de ubicación y oficios de solicitud de opiniones favorables) para someter ante el Comité del Patrimonio Inmobiliario la asignación para uso, aprovechamiento y explotación.

- Av. México N° 6114, Col. Huichapán, C.P. 16030, Delegación Xochimilco.
- Av. México N°6289, Col. Barrio San Marcos, C.P. 16059, Delegación Xochimilco.
- Anillo Periférico, Boulevard Adolfo López Mateos, bajo Glorieta de Vaqueritos, Col. Narciso Mendoza, C.P. 14380, Delegación Tlalpan.

Gracias

